

**CÁMARA OFICIAL DE COMERCIO,
INDUSTRIA Y SERVICIOS DE
VALLADOLID**

Cuentas Anuales Abreviadas
correspondientes al ejercicio 2023 junto
con el Informe de Auditoría de Cuentas
Anuales Abreviadas emitido por un Auditor
Independiente

**CÁMARA OFICIAL DE COMERCIO, INDUSTRIA Y SERVICIOS DE
VALLADOLID**

**Cuentas Anuales Abreviadas correspondientes al ejercicio 2023
junto con el Informe de Auditoría de Cuentas Anuales
Abreviadas emitido por un Auditor Independiente**

**INFORME DE AUDITORÍA DE CUENTAS ANUALES ABREVIADAS EMITIDO POR UN AUDITOR
INDEPENDIENTE**

CUENTAS ANUALES ABREVIADAS CORRESPONDIENTES AL EJERCICIO 2023:

- Balances Abreviados correspondientes al 31 de diciembre de 2023 y 2022
- Cuentas de Pérdidas y Ganancias Abreviadas correspondientes a los ejercicios 2023 y 2022
- Memoria Abreviada del ejercicio 2023

**CÁMARA OFICIAL DE COMERCIO, INDUSTRIA Y SERVICIOS DE
VALLADOLID**

Informe de Auditoría de Cuentas Anuales Abreviadas emitido por un
Auditor Independiente

Informe de auditoría de cuentas anuales abreviadas emitido por un auditor independiente

Al Pleno de la Cámara Oficial de Comercio, Industria y Servicios de Valladolid:

Opinión

Hemos auditado las cuentas anuales abreviadas de la **Cámara Oficial de Comercio, Industria y Servicios de Valladolid (la Cámara)**, que comprenden el balance abreviado a 31 de diciembre de 2023, la cuenta de pérdidas y ganancias abreviada y la memoria abreviada correspondientes al ejercicio anual terminado en dicha fecha.

En nuestra opinión, las cuentas anuales abreviadas adjuntas expresan, en todos los aspectos significativos, la imagen fiel del patrimonio y de la situación financiera de la Sociedad a 31 de diciembre de 2023, así como de sus resultados correspondientes al ejercicio terminado en dicha fecha, de conformidad con el marco normativo de información financiera que resulta de aplicación (que se identifica en la nota 2 de la memoria abreviada) y, en particular, con los principios y criterios contables contenidos en el mismo.

Fundamento de la opinión

Hemos llevado a cabo nuestra auditoría de conformidad con la normativa reguladora de la actividad de auditoría de cuentas vigente en España. Nuestras responsabilidades de acuerdo con dichas normas se describen más adelante en la sección *Responsabilidades del auditor en relación con la auditoría de las cuentas anuales abreviadas* de nuestro informe.

Somos independientes de la Cámara de conformidad con los requerimientos de ética, incluidos los de independencia, que son aplicables a nuestra auditoría de las cuentas anuales abreviadas en España según lo exigido por la normativa reguladora de la actividad de auditoría de cuentas. En este sentido, no hemos prestado servicios distintos a los de la auditoría de cuentas ni han concurrido situaciones o circunstancias que, de acuerdo con lo establecido en la citada normativa reguladora, hayan afectado a la necesaria independencia de modo que se haya visto comprometida.

Consideramos que la evidencia de auditoría que hemos obtenido proporciona una base suficiente y adecuada para nuestra opinión.

Aspectos más relevantes de la auditoría

Los aspectos más relevantes de la auditoría son aquellos que, según nuestro juicio profesional, han sido considerados como los riesgos de incorrección material más significativos en nuestra auditoría de las cuentas anuales abreviadas del periodo actual.

Estos riesgos han sido tratados en el contexto de nuestra auditoría de las cuentas anuales abreviadas en su conjunto, y en la formación de nuestra opinión sobre éstas, y no expresamos una opinión por separado sobre esos riesgos.

Aspectos más relevantes de la auditoría	Respuesta de auditoría
<p><i>Reconocimiento de ingresos</i></p> <p>El epígrafe de “Ingresos de la actividad propia” de la cuenta de pérdidas y ganancias abreviada del ejercicio 2023, incluye los ingresos por prestación de servicios realizados en dicho ejercicio, procedentes de las actividades propias de la Cámara de acuerdo con lo descrito en la Nota 1 de la memoria abreviada adjunta.</p> <p>La política de reconocimiento de ingresos se describe en la Nota 4.g) de la memoria abreviada. Una tipología de servicios que presta la Cámara es la impartición de cursos, que generalmente se facturan antes de la finalización de la prestación del servicio y, por tanto, al cierre del ejercicio existen servicios facturados no devengados.</p> <p>Debido a las diferentes tipologías de servicios que presta la Cámara, así como la forma de facturación, el análisis de los mencionados ingresos ha sido considerado como el aspecto más relevante de nuestra auditoría.</p>	<p>Hemos llevado a cabo, entre otros, los siguientes procedimientos de auditoría:</p> <ul style="list-style-type: none">- Entendimiento de las políticas utilizadas por la Sociedad para el reconocimiento de los ingresos por impartición de cursos.- Comprobación, para una muestra de cursos impartidos cuyo devengo se prolonga durante los ejercicios 2023 y 2024, tanto que la documentación que acredite que la prestación ha sido realizada, como la aplicación del principio de correlación de ingresos y gastos, y que cumplen con los requisitos para su reconocimiento como ingreso en el ejercicio.- Evaluación de la idoneidad y adecuación de la información incluida por la Dirección de la Sociedad en la memoria, en relación con los ingresos.

Responsabilidad del comité ejecutivo en relación con las cuentas anuales abreviadas

Los miembros del comité ejecutivo son responsables de formular las cuentas anuales abreviadas adjuntas, de forma que expresen la imagen fiel del patrimonio, de la situación financiera y de los resultados de la Cámara, de conformidad con el marco normativo de información financiera aplicable a la Entidad en España, y del control interno que consideren necesario para permitir la preparación de cuentas anuales abreviadas libres de incorrección material, debida a fraude o error.

En la preparación de las cuentas anuales abreviadas, los miembros del comité ejecutivo son responsables de la valoración de la capacidad de la Cámara para continuar como empresa en funcionamiento, revelando, según corresponda, las cuestiones relacionadas con la empresa en funcionamiento y utilizando el principio contable de empresa en funcionamiento excepto si los miembros del comité ejecutivo tienen intención de liquidar la Cámara o de cesar sus operaciones, o bien no exista otra alternativa realista.

Responsabilidades del auditor en relación con la auditoría de las cuentas anuales abreviadas

Nuestros objetivos son obtener una seguridad razonable de que las cuentas anuales abreviadas en su conjunto están libres de incorrección material, debida a fraude o error, y emitir un informe de auditoría que contiene nuestra opinión.

Seguridad razonable es un alto grado de seguridad pero no garantiza que una auditoría realizada de conformidad con la normativa reguladora de la actividad de auditoría de cuentas vigente en España siempre detecte una incorrección material cuando existe. Las incorrecciones pueden deberse a fraude o error y se consideran materiales si, individualmente o de forma agregada, puede preverse razonablemente que influyan en las decisiones económicas que los usuarios toman basándose en las cuentas anuales abreviadas.

Como parte de una auditoría de conformidad con la normativa reguladora de la actividad de auditoría de cuentas vigente en España, aplicamos nuestro juicio profesional y mantenemos una actitud de escepticismo profesional durante toda la auditoría. También:

- Identificamos y valoramos los riesgos de incorrección material en las cuentas anuales abreviadas, debida a fraude o error, diseñamos y aplicamos procedimientos de auditoría para responder a dichos riesgos y obtenemos evidencia de auditoría suficiente y adecuada para proporcionar una base para nuestra opinión. El riesgo de no detectar una incorrección material debida a fraude es más elevado que en el caso de una incorrección material debida a error, ya que el fraude puede implicar colusión, falsificación, omisiones deliberadas, manifestaciones intencionadamente erróneas, o la elusión del control interno.
- Obtenemos conocimiento del control interno relevante para la auditoría con el fin de diseñar procedimientos de auditoría que sean adecuados en función de las circunstancias, y no con la finalidad de expresar una opinión sobre la eficacia del control interno de la Entidad.
- Evaluamos si las políticas contables aplicadas son adecuadas y la razonabilidad de las estimaciones contables y la correspondiente información revelada por miembros del comité ejecutivo.

- Concluimos sobre si es adecuada la utilización, por los miembros del comité ejecutivo, del principio contable de empresa en funcionamiento y, basándonos en la evidencia de auditoría obtenida, concluimos sobre si existe o no una incertidumbre material relacionada con hechos o con condiciones que pueden generar dudas significativas sobre la capacidad de la Cámara para continuar como empresa en funcionamiento. Si concluimos que existe una incertidumbre material, se requiere que llamemos la atención en nuestro informe de auditoría sobre la correspondiente información revelada en las cuentas anuales abreviadas o, si dichas revelaciones no son adecuadas, que expresemos una opinión modificada. Nuestras conclusiones se basan en la evidencia de auditoría obtenida hasta la fecha de nuestro informe de auditoría. Sin embargo, los hechos o condiciones futuros pueden ser la causa de que la Cámara deje de ser una empresa en funcionamiento.
- Evaluamos la presentación global, la estructura y el contenido de las cuentas anuales abreviadas, incluida la información revelada, y si las cuentas anuales abreviadas representan las transacciones y hechos subyacentes de un modo que logran expresar la imagen fiel.

Nos comunicamos con los miembros del comité ejecutivo de la Entidad en relación con, entre otras cuestiones, el alcance y el momento de realización de la auditoría planificados y los hallazgos significativos de la auditoría, así como cualquier deficiencia significativa del control interno que identificamos en el transcurso de la auditoría.

Entre los riesgos significativos que han sido objeto de comunicación a los miembros del comité ejecutivo de la Entidad, determinamos los que han sido de la mayor significatividad en la auditoría de las cuentas anuales abreviadas del periodo actual y que son, en consecuencia, los riesgos considerados más significativos.

Describimos esos riesgos en nuestro informe de auditoría salvo que las disposiciones legales o reglamentarias prohíban revelar públicamente la cuestión.

BDO Auditores, S.L.P. (ROAC S1273)

Justo López Moreno (ROAC 21.720)
Socio - Auditor de Cuentas

20 de marzo de 2024



BDO AUDITORES, S.L.P.

2024 Núm. 01/24/06117

SELLO CORPORATIVO: 96,00 EUR

Informe de auditoría de cuentas sujeto
a la normativa de auditoría de cuentas
española o internacional

**CÁMARA OFICIAL DE COMERCIO, INDUSTRIA Y SERVICIOS DE
VALLADOLID**

CUENTAS ANUALES ABREVIADAS CORRESPONDIENTES AL EJERCICIO 2023

CÁMARA OFICIAL DE COMERCIO, INDUSTRIA Y SERVICIOS DE VALLADOLID
BALANCES ABREVIADOS CORRESPONDIENTES AL 31 DE DICIEMBRE DE 2023 Y DE 2022
 (Expresados en euros)

ACTIVO	Notas a la Memoria	31/12/2023	31/12/2022
ACTIVO NO CORRIENTE		5.359.331,80	5.475.119,60
Inmovilizado intangible	Nota 5	359.573,57	350.891,18
Inmovilizado material	Nota 6	3.488.299,94	3.642.687,93
Inversiones en empresas del grupo y asociadas a largo plazo	Nota 9	1.457.899,81	1.427.982,01
Inversiones financieras a largo plazo	Nota 7.2	53.558,48	53.558,48
ACTIVO CORRIENTE		3.125.645,96	3.380.853,15
Existencias	Nota 7.3	4.514,65	9.490,22
Deudores comerciales y otras cuentas a cobrar		2.998.192,58	3.039.400,87
Clientes por ventas y Prestaciones de servicios	Nota 7.3	2.767.094,90	2.865.123,49
Otros deudores		231.097,68	174.277,38
Inversiones financieras a corto plazo		16.691,82	19.450,72
Periodificaciones		51.520,43	50.367,19
Efectivo y otros activos líquidos equivalentes	Nota 7.3	54.726,48	262.144,15
TOTAL ACTIVO		8.484.977,76	8.855.972,75

Las Cuentas Anuales Abreviadas de la Cámara, que forman una sola unidad, comprenden estos Balances Abreviados, las Cuentas de Pérdidas y Ganancias Abreviadas y la Memoria Anual Abreviada adjunta que consta de 18 Notas.

CÁMARA OFICIAL DE COMERCIO, INDUSTRIA Y SERVICIOS DE VALLADOLID
BALANCES ABREVIADOS CORRESPONDIENTES AL 31 DE DICIEMBRE DE 2023 Y DE 2022

(Expresados en euros)

PATRIMONIO NETO Y PASIVO	Notas a la Memoria	31/12/2023	31/12/2022
PATRIMONIO NETO		3.813.563,64	3.941.556,88
Fondos propios		3.557.412,57	3.678.837,83
Patrimonio		458.275,44	458.275,44
Patrimonio		458.275,44	458.275,44
Excedentes de ejercicios anteriores	Nota 10	3.086.517,93	3.109.355,88
Excedente del ejercicio		12.619,20	111.206,51
Subvenciones, donaciones y legados recibidos	Nota 13	256.151,07	262.719,05
PASIVO NO CORRIENTE		1.728.735,81	1.863.219,81
Deudas a largo plazo		1.643.352,18	1.775.646,86
Deudas con entidades de crédito	Nota 8.1	389.332,58	521.627,26
Otras deudas a largo plazo	Nota 8.1	1.254.019,60	1.254.019,60
Pasivos por impuesto diferido	Nota 11	85.383,63	87.572,95
PASIVO CORRIENTE		2.942.678,31	3.051.196,06
Deudas a corto plazo		855.984,75	487.504,47
Deudas con entidades de crédito	Nota 8.1	810.129,88	481.490,46
Otros acreedores	Nota 8.1	45.854,87	6.014,01
Deudas con empresas del grupo y asociadas corto plazo	Nota 8.1 y 15.1	89.753,40	59.835,60
Acreedores comerciales y otras cuentas a pagar		1.109.676,08	1.506.270,08
Proveedores	Nota 8.1	836.304,33	1.043.745,86
Otros acreedores	Nota 8.1 y 11	273.371,75	462.524,22
Periodificaciones a corto plazo		887.264,08	997.585,91
TOTAL PATRIMONIO NETO Y PASIVO		8.484.977,76	8.855.972,75

Las Cuentas Anuales Abreviadas de la Cámara, que forman una sola unidad, comprenden estos Balances Abreviados, las Cuentas de Pérdidas y Ganancias Abreviadas y la Memoria Anual Abreviada adjunta que consta de 18 Notas.

CÁMARA OFICIAL DE COMERCIO, INDUSTRIA Y SERVICIOS DE VALLADOLID
CUENTAS DE PÉRDIDAS Y GANANCIAS ABREVIADAS CORRESPONDIENTES A LOS
EJERCICIOS 2023 Y 2022
 (Expresadas en euros)

CUENTA DE RESULTADOS	Notas a la Memoria	2023	2022
Ingresos de la actividad propia	Nota 12.a	4.063.866,02	3.939.312,19
Otros ingresos de explotación		9.302,50	-
Gastos de personal	Nota 12.b	(1.751.105,77)	(1.557.135,18)
Otros gastos de la actividad	Nota 12.c	(2.051.920,44)	(2.202.109,59)
Amortización del inmovilizado	Nota 5, y 6	(170.112,89)	(168.093,54)
Imputación de subvenciones de inmovilizado no financiero y otras	Nota 13	8.757,30	8.757,30
Otros resultados		-	126.373,27
Excedente de la actividad		108.786,72	147.104,45
Ingresos financieros		45,37	19,13
Gastos financieros		(96.263,42)	(35.687,84)
Diferencias de cambio		50,53	(229,23)
Excedente de las operaciones financieras		(96.167,52)	(35.897,94)
Excedente antes de impuestos		12.619,20	111.206,51
Impuesto sobre beneficios		-	-
Variación de patrimonio neto reconocida en el excedente del ejercicio		12.619,20	111.206,51
Ingresos y gastos imputados directamente al patrimonio neto		(6.567,98)	(6.567,98)
Reclasificaciones al excedente del ejercicio		-	-
Variación de patrimonio neto por ingresos y gastos imputados directamente al patrimonio neto		6.051,22	104.638,53
Ajustes por cambio de criterio		-	-
Ajustes por errores		134.044,46	10.996,88
Variaciones en el patrimonio		-	-
Otras variaciones		-	-
RESULTADO TOTAL, VARIACIÓN DEL PATRIMONIO NETO EN EL EJERCICIO		140.095,68	115.635,41

Las Cuentas Anuales Abreviadas de la Cámara, que forman una sola unidad, comprenden estas Cuentas de Pérdidas y Ganancias Abreviadas, los Balances Abreviados y la Memoria Anual Abreviada adjunta que consta de 18 Notas.

CÁMARA OFICIAL DE COMERCIO, INDUSTRIA Y SERVICIOS DE VALLADOLID

MEMORIA DEL EJERCICIO 2023

NOTA 1. CONSTITUCIÓN, ACTIVIDAD Y RÉGIMEN LEGAL DE LA ENTIDAD

a) Constitución y Domicilio Social

La **CÁMARA OFICIAL DE COMERCIO, INDUSTRIA Y SERVICIOS DE VALLADOLID** (en adelante, "la Cámara") es una Corporación de Derecho Público, creada al amparo del Real Decreto de 9 de abril de 1886, y que se rige por la Ley 4/2014, de 1 de abril, Básica de las Cámaras Oficiales de Comercio, Industria, Servicios y Navegación de España y por la Ley 8/2018 de 14 de diciembre por la que se regulan las Cámaras de Comercio de Castilla y León. La Cámara es una entidad sujeta a la tutela de la Junta de Castilla y León, si bien la tutela sobre las actividades relacionadas con el comercio exterior esta atribuida a la Administración del Estado. Su domicilio social se encuentra en Avenida Ramón Pradera nº 5 (47009 – Valladolid).

b) Actividad

La Cámara, que se configura como órgano consultivo y de colaboración con las Administraciones públicas, tiene como finalidad la representación, promoción y defensa de los intereses generales del comercio y de la industria en la provincia de Valladolid, la prestación de servicios de información y asesoramiento a las empresas que ejerzan las indicadas actividades y, asimismo, el ejercicio de las siguientes funciones de carácter público administrativo:

- Expedir certificaciones relacionadas con el tráfico mercantil, nacional e internacional, en los supuestos previstos en la normativa vigente.
- Recopilar las costumbres y usos normativos mercantiles, así como las prácticas y usos de los negocios, y emitir certificaciones de su existencia.
- Proponer al Gobierno cuantas reformas o medidas crea necesarias o convenientes para el fomento del comercio y de la industria.
- Ser Órgano de asesoramiento de las Administraciones Publicas para el desarrollo del comercio y de la industria.
- Desarrollar actividades de apoyo y estímulo al comercio exterior, y en especial mediante la elaboración y ejecución del Plan Cameral de Internacionalización que se aprobara periódicamente.

- Colaborar con las Administraciones Educativas competentes en la gestión de la formación práctica en los centros de Formación Profesional Reglada.
- Tramitar los programas públicos de apoyo a las empresas.
- Llevar un censo público de todas las empresas radicadas en su demarcación.
- Desempeñar funciones de arbitraje mercantil, nacional e internacional y mediación.

También corresponderá a la Cámara el desarrollo de las siguientes funciones, en la forma y con la extensión que en su momento determine la Junta de Castilla y León:

- Elaborar estadísticas del comercio e industria, y realizar las encuestas de evaluación y los estudios necesarios que permitan conocer la situación de los distintos sectores.
- Promover y cooperar en la organización de ferias y exposiciones.
- Difundir e impartir formación no reglada referente a la empresa.
- Colaborar en los programas de formación permanente establecidos por las empresas, centros docentes y otras instituciones.
- Crear y administrar lonjas de contratación y bolsas de subcontratación.
- Informar sobre los proyectos de normas emanados de la Junta de Castilla y León que afecten directamente a los intereses generales del comercio e industria.
- Tramitar los programas públicos de ayuda a las empresas, así como gestionar los servicios públicos relacionados con las mismas, cuando su gestión corresponda a la Administración Autónoma.
- Colaborar con la Administración competente, informando de los estudios, trabajos y acciones que se realicen sobre ordenación del territorio y localización industrial y comercial.

El Órgano supremo de gobierno y representación de la Cámara es el "Pleno", que está compuesto por miembros elegidos democráticamente por los electores de la Cámara, en tanto que el Órgano permanente de gestión, administración y propuesta de la Cámara es el "Comité Ejecutivo", cuyos miembros son elegidos entre los del Pleno.

Regulación de la Cámara y recursos de la misma

Con fecha 2 de abril de 2014 fue publicada la Ley 4/2014, de 1 de abril, Básica de las Cámaras Oficiales de Comercio, Industria, Servicios y Navegación. Sus características más reseñables son:

- Esta Ley introduce una serie de reformas que pretenden impulsar a las Cámaras como entidades de prestación de servicios, abogando por un modelo de Cámaras dirigido a resultados, todo ello con el fin de reforzar su eficiencia en el desarrollo de las funciones que se les atribuyen.
- Conscientes de su importancia y necesidad como instituciones básicas para el desarrollo económico y empresarial, se mantiene la naturaleza de las cámaras como corporaciones de derecho público, garantizando el ejercicio de las funciones público-administrativas que, en el actual contexto económico, tienen una especial relevancia de cara a la regeneración del tejido económico y la creación de empleo y se consagra su finalidad de representación, promoción y defensa de los intereses generales del Comercio, la Industria, los Servicios y la Navegación, así como la prestación de servicios a todas las empresas.
- Esta Ley tiene como objetivo una redefinición de las Cámaras Oficiales de Comercio, Industria, Servicios y Navegación, y junto a su función principal de prestación de servicios a las empresas, refuerza su papel en el ámbito de apoyo a las pequeñas y medianas empresas en el ámbito de la internacionalización e incremento de su competitividad.
- Se debe garantizar su sostenibilidad económica en el actual contexto económico, de ahí que en esta Ley se establezca un sistema de ingresos basado, fundamentalmente, en los servicios que presten las Cámaras y en aportaciones voluntarias de empresas o entidades.
- Uno de los aspectos relevantes del nuevo marco normativo es el ámbito de las competencias de las Comunidades Autónomas, como Administraciones tutelantes, con la atribución de más amplias facultades para poder definir la organización territorial y de los órganos de gobierno de sus respectivas Cámaras, de manera que estas respondan a la realidad económica de sus territorios y se promueva una mayor representación directa de las empresas en función de su contribución a las Cámaras.
- Otra novedad que aporta la presente Ley es la creación de la Cámara Oficial de Comercio, Industria, Servicios y Navegación de España que representará al conjunto de las Cámaras ante las diversas instancias estatales e internacionales y coordinará e impulsará las acciones que afecten al conjunto de las Cámaras españolas. La Cámara de España, en Colaboración con las Cámaras españolas, tendrá además la tarea de elaborar y ejecutar el Plan Cameral de internacionalización, a través de un Convenio de colaboración con el Ministerio de Economía y Competitividad, que será de una relevancia fundamental en el impulso a la internacionalización de las empresas españolas.

Adicionalmente, la Cámara de España y el Ministerio de Economía y Competitividad suscribirán un Plan de Competitividad, cada dos años, en el que se concretarán todos los programas y actividades que desarrollen las Cámaras para el fomento de la competitividad empresarial. Esta Ley contempla, asimismo, la vinculación con la Cámara de España de las Cámaras de Comercio Españolas, oficialmente reconocidas en el extranjero, regidas por el Real Decreto 786/1979, de 16 de marzo, por el que se establecen las normas reguladoras del Estatuto General de las mismas. Estas Cámaras, asociaciones libremente constituidas en el extranjero y sometidas a la legislación propia del país en que radican, podrán ser oficialmente reconocidas por el Estado a través del Ministerio de Economía y Competitividad. En esta Ley, de acuerdo con lo dispuesto en los artículos 22 y 25, se prevé que puedan firmar convenios de colaboración y representación de la Cámara de España en sus jurisdicciones, participar en la ejecución del Plan Cameral de Internacionalización en dichas jurisdicciones y estar representadas en el Pleno de la Cámara de España a través de dos vocales.

Recursos camerales

Hasta el ejercicio 2012, la Cámara percibió recursos camerales permanentes (cuotas camerales) destinados al cumplimiento de los fines propios de la Cámara, a la financiación del Plan Cameral de las Exportaciones y a la financiación de la Colaboración con las Administraciones competentes en tareas de formación. Desde el ejercicio 2013 la Cámara no ha girado recibos por recaudación, limitándose a cobrar los emitidos en ejercicios anteriores.

Los principales recursos no permanentes de que dispone la Cámara para el logro de sus fines, son los siguientes:

- Ingresos por cursos de formación.
- Alquiler de aulas.
- Aportaciones voluntarias,
- Subvenciones a la explotación.
- Ingresos de comercio exterior e interior.
- Proyectos y convenios (tales como los denominados "Ventanilla Única Empresarial", "Programa Antenas", "Plan de modernización del comercio de Valladolid" y "Visitas de alumnos a empresas").

En el año 2018, las Cortes de Castilla y León promulgaron la Ley 8/2018, por la que se regulan las Cámaras de Comercio en esta Comunidad Autónoma. Las funciones de las Cámaras no se amplían ni varían, pero sí el ejercicio de la tutela administrativa, y la extinción y liquidación de las Cámaras. Por lo que se refiere a los ingresos, se añaden "los recursos que el Consejo de Cámaras de Castilla y León les asigne para sufragar el ejercicio de funciones público-administrativas".

Expectativas futuras de la Cámara

De cara a los próximos ejercicios y con arreglo a la Ley 4/2014, de 1 de abril, Básica de las Cámaras Oficiales de Comercio, industria, Servicios y Navegación, la Cámara prevé desempeñar –o seguir desempeñando, según los casos- funciones claramente estipuladas en diferentes áreas:

1. Funciones de carácter público-administrativas:
 - a) Expedir certificados de origen y demás certificaciones relacionadas con el tráfico mercantil, nacional e internacional, en los supuestos previstos en la normativa vigente.
 - b) Recopilar las costumbres y usos mercantiles, así como las prácticas y usos de los negocios y emitir certificaciones acerca de su existencia.
 - c) Ser Órgano de asesoramiento de las Administraciones Publicas, en los términos que las mismas establezcan, para el desarrollo del comercio, la industria, los servicios y la Navegación.
 - d) Desarrollar actividades de apoyo y estímulo al comercio exterior. (La Ley anterior se refería aquí al Plan Cameral de Promoción de las Exportaciones; ahora se refiere al Plan Cameral de internacionalización en el capítulo dedicado a la Cámara de España)
 - e) Participar con las administraciones competentes en la organización de la formación práctica en los centros de trabajo incluida en las enseñanzas de Formación Profesional y en las acciones e iniciativas formativas de la formación Profesional Dual, en especial en la selección y validación de centros de trabajo y empresas, en la designación y formación de tutores de los alumnos Y en el control y evaluación del cumplimiento de la programación, sin perjuicio de las funciones que puedan atribuirse a las organizaciones empresariales en este ámbito.
 - f) Tramitar, en los casos en que así sean requeridas por la Administración General del Estado, los programas públicos de ayudas a las empresas en los términos en que se establezcan en cada caso, así como gestionar los servicios públicos relacionados con las mismas cuando su gestión le corresponda a la Administración del Estado.
 - g) Gestionar, en los términos del artículo 8 de esta Ley, un censo público de todas las empresas, así como de sus establecimientos, delegaciones y agencias radicados en su demarcación.
 - h) Actuar de ventanillas únicas empresariales, cuando sean requeridas para ello por las Administraciones Públicas competentes.
 - i) Colaborar con las Administraciones Públicas en la simplificación administrativa de los procedimientos para el inicio y desarrollo de actividades económicas y empresariales, así como en la mejora de la regulación económico-empresarial.

- j) Impulsar actuaciones dirigidas al incremento de la competitividad de las pequeñas y medianas empresas, y fomentar la innovación y transferencia tecnológicas a las empresas.
- k) Impulsar y colaborar con las Administraciones Públicas en la implantación de la economía digital de las empresas.
- l) En caso de que la autoridad de gestión de los Fondos de la Unión Europea lo considere procedente, las Cámaras podrán participar en la gestión de Fondos de la Unión Europea dirigidos a la mejora de la competitividad en las empresas.

2. Funciones público-administrativas en el ámbito autonómico.

- a) Proponer a las Administraciones Públicas cuantas reformas o medidas consideren necesarias o convenientes para el fomento del comercio, la industria, los servicios y la Navegación.
- b) Colaborar en la elaboración, desarrollo, ejecución y seguimiento de los planes que se diseñen para el incremento de la competitividad del comercio, la industria, los servicios y la Navegación.
- c) Colaborar con las Administraciones Públicas como Órganos de apoyo y asesoramiento para la creación de empresas.
- d) Colaborar con las Administraciones Públicas mediante la realización de actuaciones materiales para la comprobación del cumplimiento de los requisitos legales y verificación de establecimientos mercantiles e industriales cumpliendo con lo establecido en la normativa general y sectorial vigente.
- e) Elaborar las estadísticas, encuestas de evaluación y estudios que considere necesarios para el ejercicio de sus competencias.
- f) Promover y cooperar en la organización de ferias y exposiciones.
- g) Colaborar en los programas de formación establecidos por centros docentes públicos o privados y, en su caso, por las Administraciones Públicas competentes.
- h) Informar los proyectos de normas emanados de las Comunidades Autónomas que afecten directamente a los intereses generales del comercio, la industria, los servicios o la Navegación, en los casos y con el alcance que el ordenamiento jurídico determine.
- i) Tramitar los programas públicos de ayudas a las empresas en los términos que se establezcan en cada caso, así como gestionar servicios públicos relacionados con las mismas, cuando su gestión corresponda a la administración autonómica.

- j) Colaborar con la administración competente informando los estudios, trabajos y acciones que se realicen para la promoción del comercio, la industria, los servicios y la Navegación.
 - k) Contribuir a la promoción del turismo en el marco de la cooperación y Colaboración con las Administraciones Públicas competentes.
 - l) Colaborar con las administraciones competentes para facilitar información y orientación sobre el procedimiento de evaluación y acreditación para el reconocimiento de las competencias profesionales adquiridas por experiencia laboral, así como en la aportación de instalaciones y servicios para la realización de algunas fases del procedimiento, cuando dichas administraciones lo establezcan.
 - m) Las Cámaras de Comercio también podrán desarrollar cualquier otra función que las Comunidades Autónomas, en el ejercicio de sus competencias, consideren necesarias.
3. Las Cámaras Oficiales de Comercio, industria, Servicios y Navegación podrán llevar a cabo otras actividades, que tendrán carácter privado y se prestarán en régimen de libre competencia, que contribuyan a la defensa, apoyo o fomento del comercio, la industria, los servicios y la Navegación, o que sean de utilidad para el desarrollo de las indicadas finalidades y, en especial, establecer servicios de información y asesoramiento empresarial. Asimismo, podrán difundir e impartir formación en relación con la organización y gestión de la empresa; prestar servicios de certificación y homologación de las empresas y crear, gestionar y administrar bolsas de franquicia, de subproductos, de subcontratación y de residuos, así como lonjas de contratación, cumpliendo los requisitos exigidos en la normativa sectorial vigente para el ejercicio de estas actividades.

También podrán desempeñar actividades de mediación, así como de arbitraje mercantil, nacional e internacional, de conformidad con lo establecido en la legislación vigente.

Así, la Cámara Oficial de Comercio, Industria y Servicios de Valladolid prevé:

- 1. Tender hacia una proporción más ecuánime entre las líneas de negocio sustentadas en proyectos bien sean locales, regionales, nacionales o europeos y el negocio privado que permita resultados de explotación en equilibrio y mejora del estado de tesorería. Para ello, se establecen las siguientes líneas estratégicas:
 - 1.1. Desarrollo de las Líneas de Negocios de las áreas de Competitividad y Servicios Cámara, digitalización, mediación y arbitraje.
 - 1.2. Implementar mejoras en el área del CLUB CÁMARA: modelo asociativo de las empresas a la Cámara de Valladolid.
 - 1.3. FP dual. Fomentar el impulso de la FP dual a través de la colaboración con Caixabank y Cámara de España.

- 1.4. Digitalización de la Escuela de Negocios. Impulso a la comercialización presencial y online. Puesta en marcha de la formación profesional, tanto en la Escuela de negocios como en la Escuela de cocina.
2. Consolidar la reorganización de las actividades de la Corporación de acuerdo con las funciones estipuladas en la Ley marco 4/2014, así como en la Ley 8/2018 de Cámaras de Castilla y León y profundizar en las prestaciones y servicios que contempla la misma. Continuar el crecimiento de la Escuela de Negocios con productos de referencia como el Master en Industria 4.0. y un MBA para el curso 2023-2024.
 - Profundizar en nuestra alianza con la UVA para conseguir Centro Adscrito a esta Universidad de referencia, una vez que se ha firmado un Acuerdo Marco para la realización de Títulos Propios, así como con la Universidad Europea Miguel de Cervantes.
 - Desarrollar las nuevas líneas de negocio de la Escuela Internacional de Cocina como palanca de crecimiento de esta Organización, que contribuyan a posicionar la Escuela como un centro referente de formación e innovación en gastronomía y vino para las empresas hosteleras y de alimentación en el sur de Europa.
3. Consolidar nuestras alianzas con entidades públicas locales para canalizar fondos europeos, toda vez que con la estabilidad necesaria en el gobierno de España nos han comunicado las partidas correspondientes de las líneas FEDER y FSE que gestiona la Cámara de España como Organismo Intermedio ante la Comisión Europea:
 - Plan impulso para la internacionalización
 - Líneas de emprendimiento
 - Plan de Garantía Juvenil
 - Competitividad
 - Innovación
 - Formación
 - Innovación
4. Continuar concurriendo a concursos nacionales y europeos para desarrollar programas de competitividad, empleo y formación, mientras ejecutamos los concedidos para este ejercicio.

El ejercicio social de la Cámara comienza el 1 de enero y finaliza el 31 de diciembre de cada año. En el resto de Notas de esta Memoria, cada vez que se haga referencia al ejercicio anual terminado el 31 de diciembre de 2023, se indicará para simplificar "ejercicio 2023".

NOTA 2. BASES DE PRESENTACIÓN DE LAS CUENTAS ANUALES

a) Imagen Fiel

Las cuentas anuales abreviadas del ejercicio 2023 han sido obtenidas a partir de los registros contables de la Cámara y se han formulado de acuerdo con las estipulaciones del Real Decreto 1491/2011, de 24 de octubre, por el que se aprueban las normas de adaptación del Plan General de Contabilidad de las entidades sin fines lucrativos y el modelo de plan de actuación de las entidades sin fines lucrativos, siempre y cuando no contradigan lo establecido por el Plan General de Contabilidad aprobado por el Real Decreto 1514/2007, de 16 de noviembre, el cual fue modificado por el Real Decreto 1159/2010, de 17 de septiembre, por el Real Decreto 602/2016 de 2 de diciembre y el Real Decreto 01/2021 de 12 de enero, con objeto de mostrar la imagen fiel del patrimonio, de la situación financiera y de los resultados de la Sociedad.

b) Principios Contables Aplicados

Las cuentas anuales abreviadas se han formulado aplicando las disposiciones legales vigentes en materia contable con la finalidad de mostrar la imagen fiel del patrimonio, de la situación financiera y de los resultados de la Cámara.

c) Moneda de Presentación

De acuerdo con la normativa legal vigente en materia contable, las cuentas anuales se presentan expresadas en euros.

d) Aspectos Críticos de la Valoración y Estimación de la Incertidumbre

La Cámara presenta un fondo de maniobra positivo por importe de 183 miles de euros (330 miles de euros al 31 de diciembre de 2022). En el ejercicio 2023 se ha tenido un resultado positivo de 13 miles de euros, y en el ejercicio anterior se obtuvo un resultado positivo de 111 miles de euros.

Desde la eliminación del recurso cameral, en el año 2010, la Cámara de Comercio de Valladolid ha procedido a ajustar sus estructuras de gasto para acomodarlas a su nivel de ingreso previsto, si bien los beneficios en su gestión se veían lastrados por la carga de amortizaciones e intereses. El final de este periodo de ajustes se alcanza en el año 2021 con la resolución del conflicto con el Instituto para la Competitividad Empresarial de Castilla y León por la deuda de la Escuela Internacional de Cocina, el cual ha permitido sanear el balance y reducir la carga de amortizaciones. Esta solución permite garantizar la viabilidad de la Cámara en los próximos años.

El análisis interno de la actividad de la Corporación, así como de los recursos humanos y materiales disponibles, ha determinado el diseño de un nuevo organigrama que permitirá poner el foco en la generación y desarrollo de nuevos proyectos y servicios, manteniendo aquellas líneas de negocio rentables y desechando todas aquellas que no aporten valor. Así, se aboga por un modelo de Corporación alineado totalmente con las funciones público administrativas establecidas por Ley, la colaboración con las administraciones públicas a sus diferentes niveles, la ejecución de niveles importantes de fondos europeos y el desarrollo de servicios y actividades privadas que agreguen valor a comunidad empresarial en el marco de las actividades permitidas por ley. Todo ello en un contexto donde va a ser especialmente relevante la labor que las instituciones lleven a cabo para favorecer la demanda, el impulso empresarial y, en general, la recuperación económica.

Los principales objetivos estratégicos de la Corporación se alinean con la misión, visión, valores de la entidad, así como con las funciones establecidas por la Ley 4/2014, los desplegados por Cámara de España y los nuevos retos que las empresas de nuestra demarcación y, la sociedad en general, demandan. Durante los próximos años la Cámara focalizará su actividad en:

- Ayudar a las empresas en el proceso de transformación digital.
- Reforzar y apoyar la internacionalización de las empresas españolas.
- Impulsar la Formación Profesional.
- Ser activo participante en el cumplimiento de la Agenda 2030 y los 17 Objetivos de Desarrollo Sostenible, encaminado a que nuestras acciones apoyen la consecución de dichos objetivos.
- Servir de puerta de entrada a las empresas, favoreciendo la retención del talento en la región.
- Dar voz a las inquietudes e intereses de las empresas de nuestra demarcación a través de la creación de comisiones de trabajo.
- Impulsar su corte de arbitraje y su servicio de mediación, especialmente en el ámbito y contencioso administrativos.
- Trabajar en el desarrollo sostenible: económico y social.
- Nuevas líneas de negocio presenciales y a distancia en las Escuelas Formativas.

En el marco de la Escuela Internacional de Cocina, la Cámara de Comercio se encuentra elaborando un plan estratégico con el fin de definir el modelo de negocio idóneo que permita posicionar a la Escuela como el referente formativo en gastronomía y vino en el sur de Europa, además de vincular a las diferentes administraciones, empresas y embajadores de marca del territorio con el fin de impulsar el sector gastronómico y turístico de la región, generando acciones al servicio de la empresa y de la nutrición y alimentación, responsable y saludable. Para ello se va a constituir una Fundación que va a tener como fin la formación, la innovación, la investigación, la divulgación y la promoción de todos los aspectos relacionados con las ciencias gastronómicas y enológicas y con el sector hostelero, así como promover y favorecer redes cooperativas entre estudiosos, profesionales, técnicos y empresas que contribuyan a los fines anteriores.

La Fundación tendrá como objetivos la realización, entre otras, de las siguientes actividades:

- Formación reglada y no reglada en el ámbito de la hostelería, la gastronomía y la enología.
- Servicios de restauración, cata, catering y otros, que sirvan como formación práctica a su alumnado, además de como fuente de ingresos complementarios.
- Investigación, desarrollo e innovación en aspectos relacionados con el vino y la gastronomía.
- Servicios a empresas, principalmente en sectores relacionados con los fines fundacionales.

Por otro lado, el plan económico financiero de la Cámara continúa considerando las siguientes medidas ya implementadas en ejercicios anteriores:

- Control de costes, análisis de márgenes de los ingresos actuales. Observar si existen costes extraordinarios por el impacto de situaciones sobrevenidas e impredecibles (guerra de Ucrania, crisis energética).
- Contención y plan de adecuación del gasto: ante una situación de mantenimiento o incremento de actividad, orientándolo a las nuevas necesidades y realidad en la que se desarrollará la actividad de la Cámara en el futuro.
- Revisión periódica del impacto en el negocio.
- Renovación de las líneas de crédito existentes.
- Financiación: analizar las necesidades reales de financiación y adaptar las mismas, asegurándose que los préstamos se podrán devolver respetando las condiciones de financiación y siendo adecuados al rendimiento esperado del negocio de la Cámara.

Estas medidas hacen que el Comité Ejecutivo de la Cámara haya preparado las presentes cuentas anuales abreviadas en base al principio de empresa en funcionamiento.

e) Comparación de la Información

De acuerdo con la legislación, los miembros del Comité Ejecutivo presentan, a efectos comparativos, con cada una de las partidas del Balance Abreviado, y de la Cuenta de Pérdidas y Ganancias Abreviada, además de las cifras del ejercicio 2023 las correspondientes al ejercicio anterior. Las partidas de ambos ejercicios son comparables y homogéneas.

f) Cambios en criterios contables

No se han realizado cambios en criterios contables, manteniéndose el principio de uniformidad recogido en la primera parte del Plan General de Contabilidad.

g) Corrección de Errores

En el ejercicio 2023 se han corregido errores que modifican la situación patrimonial de ejercicios anteriores en 134.044,46 euros.

h) Responsabilidad de la Información y Estimaciones Realizadas

En la preparación de las cuentas anuales abreviadas de la Cámara, los miembros del Comité Ejecutivo han realizado estimaciones basadas en la experiencia histórica y en otros factores que se consideran razonables de acuerdo con las circunstancias actuales y que constituyen la base para establecer el valor contable de los activos y pasivos cuyo valor no es fácilmente determinable mediante otras fuentes, La Cámara revisa sus estimaciones de forma continua; sin embargo, dada la incertidumbre inherente a las mismas, podrían surgir acontecimientos futuros que obliguen a modificarlas en los próximos ejercicios, lo cual se realizaría, de forma prospectiva.

Los supuestos clave acerca del futuro, así como otros datos relevantes sobre la estimación de la incertidumbre en la fecha de cierre del ejercicio, que llevan asociados un riesgo importante de suponer cambios significativos en el valor de activos o pasivos en el próximo ejercicio son los siguientes:

Deterioro del valor de los activos no corrientes

La valoración de los activos no corrientes, distintos de los financieros, requiere la realización de estimaciones con el fin de determinar su valor razonable, a los efectos de evaluar un posible deterioro. Para determinar este valor razonable los miembros del Comité Ejecutivo estiman, llegado el caso, los flujos de efectivo futuros esperados de los activos, utilizando una tasa de descuento apropiada para calcular el valor actual de esos flujos de efectivo. Al cierre del ejercicio 2023, los miembros del Comité Ejecutivo han estimado que no existen indicios de deterioro de los mismos.

Fiscalidad

Según establece la legislación vigente, los impuestos no pueden considerarse definitivamente liquidados hasta que las declaraciones presentadas hayan sido inspeccionadas por las autoridades fiscales o haya transcurrido el plazo de prescripción de cuatro años. En opinión de los miembros del Comité Ejecutivo no existen contingencias que pudieran resultar en pasivos de consideración para la Cámara en caso de inspección.

NOTA 3. DISTRIBUCIÓN DE RESULTADOS

La propuesta de aplicación del excedente de los ejercicios 2023 y 2022, que el Comité Ejecutivo de la Cámara someterá a la aprobación del Pleno de la Cámara y de la Junta de Castilla y León, es la que se muestra a continuación, en euros:

	2023	2022
Base de reparto		
Excedente del ejercicio	12.619,20	111.206,51
	12.619,20	111.206,51
Distribución a:		
Compensar excedentes negativos de ejercicios anteriores	12.619,20	111.206,51
	12.619,20	111.206,51

NOTA 4. NORMAS DE REGISTRO Y VALORACIÓN

Las principales normas de valoración utilizadas por la Cámara en la elaboración de sus Cuentas Anuales abreviadas para el ejercicio 2023 han sido las siguientes:

a) Inmovilizado intangible

Los bienes comprendidos en el inmovilizado intangible se valorarán por su coste, ya sea este el precio de adquisición o el coste de producción, minorado por la correspondiente amortización acumulada, en el caso de que tengan vida útil definida, y por las pérdidas por deterioro que, en su caso, hayan experimentado.

En el caso en que la Cámara considere que un inmovilizado intangible tiene vida útil indefinida, al no existir un límite previsible para el periodo a lo largo del cual se espera que el activo genere entradas de flujos netos de efectivo, el inmovilizado intangible no se amortiza, pero se somete, al menos una vez al año, a un test de deterioro. La vida útil de un inmovilizado intangible que no esté siendo amortizado se revisa cada ejercicio para determinar si existen hechos y circunstancias que permitan seguir manteniendo una vida útil indefinida para ese activo. En caso contrario, se cambia la vida útil de indefinida a definida.

Aplicaciones informáticas

La partida de aplicaciones informáticas corresponde a los costes de las adquiridas a terceros, netos de su amortización acumulada, realizada de forma lineal a lo largo de su vida útil de 6 años a partir del momento de su utilización, en tanto que las reparaciones que no representan una ampliación de la vida útil y los costes de mantenimiento son cargados en la cuenta abreviada de resultados en el ejercicio en que se producen.

Propiedad industrial

Corresponden, en su mayoría, a los gastos de inscripción de la imagen corporativa de la Cámara, los cuales se amortizan linealmente en un periodo de 6 años.

Derechos sobre activos cedidos en uso

Corresponde al valor del derecho de uso sobre el terreno de la Escuela Internacional de Cocina, que la entidad utiliza en el desarrollo de su actividad, y se amortiza linealmente en un periodo de 50 años.

b) Inmovilizado material

El inmovilizado material se encuentra valorado por su precio de adquisición neto de la correspondiente amortización acumulada y, en su caso, del importe acumulado de las correcciones valorativas por deterioro reconocidas.

Los gastos de conservación y mantenimiento incurridos durante el ejercicio se cargan a la Cuenta de Pérdidas y Ganancias. Los costes de renovación, ampliación o mejora de los bienes del inmovilizado material, que representan un aumento de la capacidad, productividad o un alargamiento de la vida útil, se capitalizan como mayor valor de los correspondientes bienes, una vez dados de baja los valores contables de los elementos que hayan sido sustituidos.

El inmovilizado material, neto en su caso del valor residual del mismo, se amortiza distribuyendo linealmente el coste de los diferentes elementos que componen dicho inmovilizado entre los años de vida útil estimada que constituyen el período en el que la Cámara espera utilizarlos, según el siguiente cuadro:

	Porcentaje Anual	Años de Vida Útil Estimados
Construcciones		
Sede administrativa	1%	100
Escuela Internacional de Cocina	2,20%	45,5 (*)
Instalaciones técnicas	5%	20
Maquinaria	10%	10
Utillaje	20%	5
Otras instalaciones	5%-5,55%	18-20
Mobiliario	5%	20
Equipos informáticos	20%	5
Otro inmovilizado	10%	10

- (*) Estos años de vida útil se han calculado desde la entrada en funcionamiento de la misma y hasta la fecha en que finaliza la cesión gratuita del terreno sobre el que se asienta el edificio, momento en el que se debe revertir al Ayuntamiento de Valladolid.

Las inversiones realizadas por la Cámara en locales arrendados, que no son separables del activo arrendado, se amortizan en función de su vida útil que se corresponde con la menor entre la duración del contrato de arrendamiento incluido el periodo de renovación cuando existen evidencias que soportan que la misma se va a producir, y la vida económica del activo.

El importe en libros de un elemento de inmovilizado material se da de baja en cuentas por su enajenación o disposición por otra vía; o cuando no se espera obtener beneficios o rendimientos económicos futuros por su uso, enajenación o disposición por otra vía.

Al cierre del ejercicio, la Cámara evalúa si existen indicios de deterioro del valor de un elemento del inmovilizado material o de alguna unidad generadora de efectivo, en cuyo caso, se estiman los importes recuperables y se efectúan las correcciones valorativas necesarias.

Se entiende que existe una pérdida por deterioro del valor de un elemento del inmovilizado material cuando su valor contable supera a su importe recuperable, entendido éste como el mayor importe entre su valor razonable menos los costes de venta y su valor en uso.

Las correcciones valorativas por deterioro de los elementos del inmovilizado material, así como su reversión cuando las circunstancias que las motivaron dejan de existir, se reconocen como un gasto o un ingreso, respectivamente, en la Cuenta de Pérdidas y Ganancias.

d) Instrumentos financieros

La Sociedad registra en el epígrafe de instrumentos financieros aquellos contratos que dan lugar a un activo financiero en una empresa y, simultáneamente, a un pasivo financiero o a un instrumento de patrimonio en otra empresa.

Un activo financiero es cualquier activo que sea: dinero en efectivo, un instrumento de patrimonio de otra empresa, o suponga un derecho contractual a recibir efectivo u otro activo financiero (un instrumento de deuda), o a intercambiar activos o pasivos financieros con terceros en condiciones potencialmente favorables.

Los activos financieros, a efectos de su valoración, se clasifican en alguna de las siguientes categorías:

1. Activos financieros a valor razonable con cambios en la cuenta de pérdidas y ganancias.
2. Activos financieros a coste amortizado.
3. Activos financieros a valor razonable con cambios en el patrimonio neto.
4. Activos financieros a coste.

Los instrumentos financieros emitidos, incurridos o asumidos se clasifican como pasivos financieros, en su totalidad o en una de sus partes, siempre que de acuerdo con su realidad económica supongan para la Sociedad una obligación contractual, directa o indirecta, de entregar efectivo u otro activo financiero, o de intercambiar activos o pasivos financieros con terceros en condiciones potencialmente desfavorables.

Los pasivos financieros, a efectos de su valoración, se clasifican en alguna de las siguientes categorías:

1. Pasivos financieros a valor razonable con cambios en la cuenta de pérdidas y ganancias.
2. Pasivos financieros a coste amortizado.

Dicho tratamiento resulta de aplicación a los siguientes instrumentos financieros:

a) Activos financieros:

- Efectivo y otros activos líquidos equivalentes;
- Créditos por operaciones comerciales: clientes y deudores varios;
- Créditos a terceros: tales como los préstamos y créditos financieros concedidos, incluidos los surgidos de la venta de activos no corrientes;
- Valores representativos de deuda de otras empresas adquiridos: tales como las obligaciones, bonos y pagarés;
- Instrumentos de patrimonio de otras empresas adquiridos: acciones, participaciones en instituciones de inversión colectiva y otros instrumentos de patrimonio;
- Derivados con valoración favorable para la empresa: entre ellos, futuros u operaciones a plazo, opciones, permutas financieras y compraventa de moneda extranjera a plazo, y
- Otros activos financieros: tales como depósitos en entidades de crédito, créditos al personal, fianzas y depósitos constituidos, dividendos a cobrar y desembolsos exigidos sobre instrumentos de patrimonio propio.

b) Pasivos financieros:

- Débitos por operaciones comerciales: proveedores y acreedores varios;
- Deudas con entidades de crédito;
- Obligaciones y otros valores negociables emitidos: tales como bonos y pagarés;

- Derivados con valoración desfavorable para la empresa: entre ellos, futuros u operaciones a plazo, opciones, permutas financieras y compraventa de moneda extranjera a plazo;
- Deudas con características especiales, y
- Otros pasivos financieros: deudas con terceros, tales como los préstamos y créditos financieros recibidos de personas o empresas que no sean entidades de crédito incluidos los surgidos en la compra de activos no corrientes, fianzas y depósitos recibidos y desembolsos exigidos por terceros sobre participaciones.

c) Instrumentos de patrimonio propio:

Todos los instrumentos financieros que se incluyen dentro de los fondos propios, tal como las acciones ordinarias emitidas o participaciones en el capital social.

Activos financieros a valor razonable con cambios en la cuenta de pérdidas y ganancias

Los activos financieros mantenidos para negociar se incluyen obligatoriamente en esta categoría. El concepto de negociación de instrumentos financieros generalmente refleja compras y ventas activas y frecuentes con el objetivo de generar una ganancia por las fluctuaciones a corto plazo en el precio o en el margen de intermediación.

En todo caso, la Sociedad puede, en el momento del reconocimiento inicial, designar un activo financiero de forma irrevocable como medido al valor razonable con cambios en la cuenta de pérdidas y ganancias si haciéndolo elimina o reduce significativamente una incoherencia de valoración o asimetría.

Valoración inicial

Los activos financieros incluidos en esta categoría se valoran inicialmente por su valor razonable, que, salvo evidencia en contrario, es el precio de la transacción, que equivale al valor razonable de la contraprestación entregada. Los costes de transacción que les sean directamente atribuibles se reconocen en la cuenta de pérdidas y ganancias del ejercicio.

Valoración posterior

Después del reconocimiento inicial la empresa valora los activos financieros comprendidos en esta categoría a valor razonable con cambios en la cuenta de pérdidas y ganancias.

Activos financieros a coste amortizado

Un activo financiero se incluye en esta categoría, incluso cuando esté admitido a negociación en un mercado organizado, si la Sociedad mantiene la inversión con el objetivo de percibir los flujos de efectivo derivados de la ejecución del contrato, y las condiciones contractuales del activo financiero dan lugar, en fechas especificadas, a flujos de efectivo que son únicamente cobros de principal e intereses sobre el importe del principal pendiente.

Los flujos de efectivo contractuales que son únicamente cobros de principal e interés sobre el importe del principal pendiente son inherentes a un acuerdo que tiene la naturaleza de préstamo ordinario o común, sin perjuicio de que la operación se acuerde a un tipo de interés cero o por debajo de mercado.

En esta categoría se clasifican:

- a) Créditos por operaciones comerciales: activos financieros originados por la venta de bienes y la prestación de servicios por operaciones de tráfico, y
- b) Créditos por operaciones no comerciales: activos financieros que, no siendo instrumentos de patrimonio ni derivados, no tienen origen comercial, cuyos cobros son de cuantía determinada o determinable.

Activos financieros a coste

Se incluyen en esta categoría de valoración:

- Las inversiones en el patrimonio de empresas del grupo, multigrupo y asociadas.

Valoración inicial

Las inversiones incluidas en esta categoría se valoran inicialmente al coste, que equivale al valor razonable de la contraprestación entregada más los costes de transacción que les sean directamente atribuibles, debiéndose aplicar, en su caso, en relación con las empresas del grupo, el criterio incluido en las normas particulares de la norma relativa a operaciones entre empresas del grupo, y los criterios para determinar el coste de la combinación establecidos en la norma sobre combinaciones de negocios.

No obstante, si existiera una inversión anterior a su calificación como empresa del grupo, multigrupo o asociada, se considera como coste de dicha inversión el valor contable que debiera tener la misma inmediatamente antes de que la empresa pase a tener esa calificación.

Forma parte de la valoración inicial el importe de los derechos preferentes de suscripción y similares que, en su caso, se hubiesen adquirido.

Valoración posterior

Los instrumentos de patrimonio incluidos en esta categoría se valoran por su coste, menos, en su caso, el importe acumulado de las correcciones valorativas por deterioro.

Cuando deba asignarse valor a estos activos por baja del balance u otro motivo, se aplica el método del coste medio ponderado por grupos homogéneos, entendiéndose por estos los valores que tienen iguales derechos.

Deterioro de valor

Al menos al cierre del ejercicio, se efectúan las correcciones valorativas necesarias siempre que exista evidencia objetiva de que el valor en libros de una inversión no es recuperable.

El importe de la corrección valorativa es la diferencia entre su valor en libros y el importe recuperable, entendido éste como el mayor importe entre su valor razonable menos los costes de venta y el valor actual de los flujos de efectivo futuros derivados de la inversión, que para el caso de instrumentos de patrimonio se calculan, bien mediante la estimación de los que se espera recibir como consecuencia del reparto de dividendos realizado por la empresa participada y de la enajenación o baja en cuentas de la inversión en la misma, bien mediante la estimación de su participación en los flujos de efectivo que se espera sean generados por la empresa participada, procedentes tanto de sus actividades ordinarias como de su enajenación o baja en cuentas.

Salvo mejor evidencia del importe recuperable de las inversiones en instrumentos de patrimonio, la estimación de la pérdida por deterioro de esta clase de activos se calcula en función del patrimonio neto de la entidad participada y de las plusvalías tácitas existentes en la fecha de la valoración, netas del efecto impositivo. En la determinación de ese valor, y siempre que la empresa participada haya invertido a su vez en otra, se tiene en cuenta el patrimonio neto incluido en las cuentas anuales consolidadas elaboradas aplicando los criterios del Código de Comercio y sus normas de desarrollo.

El reconocimiento de las correcciones valorativas por deterioro de valor y, en su caso, su reversión, se registran como un gasto o un ingreso, respectivamente, en la cuenta de pérdidas y ganancias. La reversión del deterioro tendrá como límite el valor en libros de la inversión que estaría reconocida en la fecha de reversión si no se hubiese registrado el deterioro del valor.

Pasivos financieros a coste amortizado

En esta categoría se clasifican:

- a) Débitos por operaciones comerciales: pasivos financieros originados por la compra de bienes y servicios por operaciones de tráfico, y
- b) Débitos por operaciones no comerciales: pasivos financieros que, no siendo instrumentos derivados, no tienen origen comercial, sino que proceden de operaciones de préstamo o crédito recibidos por la Sociedad.

Valoración inicial

Inicialmente, los activos y pasivos financieros incluidos en esta categoría se valoran por su valor razonable, que es el precio de la transacción, y que equivale al valor razonable de la contraprestación entregada más los costes de transacción que les son directamente atribuibles.

No obstante, lo señalado en el párrafo anterior, los créditos y débitos por operaciones comerciales con vencimiento no superior a un año y que no tienen un tipo de interés contractual, así como, en su caso, los anticipos y créditos al personal, los dividendos a cobrar y los desembolsos exigidos sobre instrumentos de patrimonio, cuyo importe se espera recibir en el corto plazo, y los desembolsos exigidos por terceros sobre participaciones, cuyo importe se espera pagar en el corto plazo, se valoran por su valor nominal cuando el efecto de no actualizar los flujos de efectivo no resulta significativo.

Valoración posterior

En valoraciones posteriores, tanto activos como pasivos, se valoran por su coste amortizado. Los intereses devengados se contabilizan en la cuenta de pérdidas y ganancias, aplicando el método del tipo de interés efectivo. No obstante, lo anterior, los créditos y débitos con vencimiento no superior a un año que se valoraron inicialmente por su valor nominal continúan valorándose por dicho importe, salvo, en el caso de créditos, que se hubieran deteriorado.

Deterioro de valor de los activos financieros a coste amortizado

Al menos al cierre del ejercicio, se efectúan las correcciones valorativas necesarias siempre que exista evidencia objetiva de que el valor de un activo financiero, o de un grupo de activos financieros con similares características de riesgo valorados colectivamente, se ha deteriorado como resultado de uno o más eventos que hayan ocurrido después de su reconocimiento inicial y que ocasionen una reducción o retraso en los flujos de efectivo estimados futuros, que pueden venir motivados por la insolvencia del deudor.

La pérdida por deterioro del valor de estos activos financieros es la diferencia entre su valor en libros y el valor actual de los flujos de efectivo futuros, incluidos, en su caso, los procedentes de la ejecución de las garantías reales y personales, que se estima van a generar, descontados al tipo de interés efectivo calculado en el momento de su reconocimiento inicial. Para los activos financieros a tipo de interés variable, se emplea el tipo de interés efectivo que corresponda a la fecha de cierre de las cuentas anuales de acuerdo con las condiciones contractuales.

Las correcciones de valor por deterioro, así como su reversión cuando el importe de dicha pérdida disminuyese por causas relacionadas con un evento posterior, se reconocen como un gasto o un ingreso, respectivamente, en la cuenta de pérdidas y ganancias. La reversión del deterioro tiene como límite el valor en libros del activo que estaría reconocido en la fecha de reversión si no se hubiese registrado el deterioro del valor.

Reclasificación de Activos Financieros

Cuando la Sociedad cambie la forma en que gestiona sus activos financieros para generar flujos de efectivo, reclasificará todos los activos afectados de acuerdo con los criterios señalados previamente. La reclasificación de categoría no es un supuesto de baja de balance sino un cambio en el criterio de valoración.

Se pueden dar las siguientes reclasificaciones:

- 1) Reclasificación de los activos financieros a coste amortizado a la categoría de activos financieros a valor razonable con cambios en la cuenta de pérdidas y ganancias y al contrario.
- 2) Reclasificación de los activos financieros a coste amortizado a la categoría de activos financieros a valor razonable con cambios en el patrimonio neto y al contrario.
- 3) Reclasificación de los activos financieros a valor razonable con cambios en la cuenta de pérdidas y ganancias a la categoría de activos financieros a valor razonable con cambios en el patrimonio neto y al contrario.
- 4) Reclasificación de las inversiones en instrumentos de patrimonio valoradas a coste a la categoría de activos financieros a valor razonable con cambios en pérdidas y ganancias y al contrario.

Baja de Activos Financieros

La Sociedad da de baja un activo financiero, o parte del mismo, cuando expiran o se han cedido los derechos contractuales sobre los flujos de efectivo del activo financiero y se han transferido de manera sustancial los riesgos y beneficios inherentes a su propiedad, en circunstancias que se evalúan comparando la exposición de la Sociedad, antes y después de la cesión, a la variación en los importes y en el calendario de los flujos de efectivo netos del activo transferido. Se entiende que se han cedido de manera sustancial los riesgos y beneficios inherentes a la propiedad del activo financiero cuando su exposición a tal variación deja de ser significativa en relación con la variación total del valor actual de los flujos de efectivo futuros netos asociados con el activo financiero.

Cuando el activo financiero se da de baja, la diferencia entre la contraprestación recibida neta de los costes de transacción atribuibles, considerando cualquier nuevo activo obtenido menos cualquier pasivo asumido, y el valor en libros del activo financiero, determina la ganancia o la pérdida surgida al dar de baja dicho activo, y forma parte del resultado del ejercicio en que ésta se produce.

La Sociedad no da de baja los activos financieros y reconoce un pasivo financiero por un importe igual a la contraprestación recibida, en las cesiones de activos financieros en las que ha retenido sustancialmente los riesgos y beneficios inherentes a su propiedad, tales como en el descuento de efectos, el «factoring con recurso», las ventas de activos financieros con pacto de recompra a un precio fijo o al precio de venta más un interés y las titulaciones de activos financieros en las que la empresa cedente retenga financiaciones subordinadas u otro tipo de garantías que absorban sustancialmente todas las pérdidas esperadas.

Baja de Pasivos Financieros

La Sociedad da de baja un pasivo financiero, o parte del mismo, cuando la obligación se ha extinguido; es decir, cuando ha sido satisfecha, cancelada o ha expirado. También da de baja los pasivos financieros propios que adquiere, aunque sea con la intención de recolocarlos en el futuro.

La diferencia entre el valor en libros del pasivo financiero o de la parte del mismo que se ha dado de baja y la contraprestación pagada incluidos los costes o comisiones en que se incurra y en la que se recoge asimismo cualquier activo cedido diferente del efectivo o pasivo asumido, se reconoce en la cuenta de pérdidas y ganancias del ejercicio en que tenga lugar.

En el caso de un intercambio de instrumentos de deuda que no tengan condiciones sustancialmente diferentes, el pasivo financiero original no se da de baja del balance. Cualquier coste de transacción o comisión incurrida ajusta el importe en libros del pasivo financiero. A partir de esa fecha, el coste amortizado del pasivo financiero se determina aplicando el tipo de interés efectivo que iguale el valor en libros del pasivo financiero con los flujos de efectivo a pagar según las nuevas condiciones.

Intereses y dividendos recibidos de activos financieros

Los intereses y dividendos de activos financieros devengados con posterioridad al momento de la adquisición se reconocen como ingresos en la cuenta de pérdidas y ganancias.

Los intereses de los activos financieros valorados a coste amortizado se reconocen utilizando el método del tipo de interés efectivo y los dividendos cuando se declara el derecho del socio a recibirlos.

A estos efectos, en la valoración inicial de los activos financieros se registran de forma independiente, atendiendo a su vencimiento, el importe de los intereses explícitos devengados y no vencidos en dicho momento, así como el importe de los dividendos acordados por el órgano competente en el momento de la adquisición.

Cuando los dividendos distribuidos proceden inequívocamente de resultados generados con anterioridad a la fecha de adquisición porque se hayan distribuido importes superiores a los beneficios generados por la participada desde la adquisición, no se reconocen como ingresos, y minoran el valor contable de la inversión.

Fianzas Entregadas y recibidas

Los depósitos o fianzas constituidas en garantía de determinadas obligaciones se valoran por el importe efectivamente satisfecho, que no difiere significativamente de su valor razonable.

En las fianzas entregadas o recibidas por arrendamientos operativos o por prestación de servicios, la diferencia entre su valor razonable y el importe desembolsado (debidamente, por ejemplo, a que la fianza es a largo plazo y no está remunerada) se considera como un pago o cobro anticipado por el arrendamiento o prestación del servicio, que se imputa a la cuenta de pérdidas y ganancias durante el periodo del arrendamiento, conforme a lo señalado en la norma sobre arrendamientos y otras operaciones de naturaleza similar, o durante el periodo en el que se preste el servicio, de acuerdo con la norma sobre ingresos por ventas y prestación de servicios.

Al estimar el valor razonable de las fianzas, se toma como periodo remanente el plazo contractual mínimo comprometido durante el cual no se pueda devolver su importe, sin tomar en consideración el comportamiento estadístico de devolución.

Cuando la fianza sea a corto plazo, no es necesario realizar el descuento de flujos de efectivo si su efecto no es significativo.

e) Transacciones en moneda extranjera

Las transacciones en moneda extranjera se registran contablemente por su contravalor en euros, utilizando los tipos de cambio vigentes en las fechas en que se realizan.

Al cierre de cada ejercicio, las partidas monetarias se valoran aplicando el tipo de cambio a la fecha de cierre. Las diferencias de cambio, tanto positivas como negativas, que se originan en este proceso, se reconocen en la Cuenta de Pérdidas y Ganancias Abreviada del ejercicio.

f) Impuesto sobre beneficios

De acuerdo con lo establecido en el Real Decreto Legislativo 4/2004, por el que se aprueba el Texto Refundido de la Ley del Impuesto sobre Sociedades, las siguientes rentas obtenidas por la Cámara se encuentran exentas del Impuesto sobre Sociedades:

- a) Las que procedan de la realización de actividades que constituyan su objeto social o finalidad específica.
- b) Las derivadas de adquisiciones y de transmisiones a título lucrativo, siempre que unas y otras se obtengan o realicen en cumplimiento de su objeto social o finalidad específica.
- c) Las que se pongan de manifiesto en la transmisión onerosa de bienes afectos a la realización del objeto social o finalidad específica cuando el producto total obtenido se destine a nuevas inversiones relacionadas con dicho objeto social o finalidad específica.

La Cámara está parcialmente exenta del Impuesto sobre beneficios en relación con los resultados obtenidos en el ejercicio de las actividades que constituyen su objeto social o finalidad específica, así como los incrementos patrimoniales derivados tanto de adquisiciones como de transmisiones a título lucrativo, siempre que unas u otras se obtengan o realicen en cumplimiento de su objeto social o finalidad específica. Sin embargo, esta exención no alcanza a las rentas obtenidas de explotaciones económicas, ni a la cesión de bienes patrimoniales e incrementos de patrimonio distintos de los señalados anteriormente.

El Impuesto sobre Sociedades del ejercicio se calcula aplicando el tipo impositivo del 25% sobre los rendimientos de explotaciones económicas, siendo de aplicación las deducciones contempladas en el Reglamento del Impuesto sobre Sociedad relativas a estas explotaciones económicas.

g) Ingresos y gastos

Los ingresos y gastos se registran cuando se produce la corriente real de bienes o servicios que los mismos representan, con independencia del momento en que se produzca la corriente monetaria o financiera derivada de ellos.

Ingresos y gastos por cursos impartidos

Con el objeto de conseguir una adecuada correlación contable entre los ingresos y gastos de cada periodo, la Cámara registra en el epígrafe “Periodificaciones a corto plazo” del pasivo del balance de situación abreviado, los importes recibidos por matrículas de cursos cuyo periodo lectivo finaliza el año siguiente al de su inicio o cobro de la matrícula, imputándose a los resultados de cada periodo en función de los gastos efectivamente incurridos en cada uno de los cursos.

Ingresos y gastos derivados de proyectos y convenios

La totalidad de los gastos incurridos en relación con los distintos proyectos y convenios se registran, en función de su devengo, con cargo a la partida “Otros gastos de explotación” de la cuenta abreviada de resultados.

Asimismo, las aportaciones efectuadas por las partes firmantes de los convenios para financiar los gastos correspondientes al periodo de vigencia del convenio se registran con abono a la cuenta “Ingresos de la entidad por la actividad propia – Recursos no permanentes y otros ingresos” de la cuenta abreviada de resultados, en función de su devengo.

Reconocimiento de ingresos por ventas y prestación de servicios

La Sociedad reconoce los ingresos por el desarrollo ordinario de su actividad en el momento se produce la transferencia al cliente del control de los servicios comprometidos. En ese momento, la Sociedad valora el ingreso por el importe que refleje la contraprestación a la que espere tener derecho a cambio de dichos bienes o servicios.

El control de un bien o servicio (un activo) hace referencia a la capacidad para decidir plenamente sobre el uso de ese elemento patrimonial y obtener sustancialmente todos sus beneficios restantes. El control incluye la capacidad de impedir que otras entidades decidan sobre el uso del activo y obtengan sus beneficios.

Para aplicar este criterio fundamental de registro contable de ingresos, la Sociedad sigue un proceso completo que consta de las siguientes etapas sucesivas:

- a) Identificar el contrato (o contratos) con el cliente, entendido como un acuerdo entre dos o más partes que crea derechos y obligaciones exigibles para las mismas.
- b) Identificar la obligación u obligaciones a cumplir en el contrato, representativas de los compromisos de transferir bienes o prestar servicios a un cliente.
- c) Determinar el precio de la transacción, o contraprestación del contrato a la que la empresa espera tener derecho a cambio de la transferencia de bienes o de la prestación de servicios comprometida con el cliente.
- d) Asignar el precio de la transacción a las obligaciones a cumplir, que deberá realizarse en función de los precios de venta individuales de cada bien o servicio distinto que se hayan comprometido en el contrato, o bien, en su caso, siguiendo una estimación del precio de venta cuando el mismo no sea observable de modo independiente.
- e) Reconocer el ingreso por actividades ordinarias cuando la empresa cumple una obligación comprometida mediante la transferencia de un bien o la prestación de un servicio; cumplimiento que tiene lugar cuando el cliente obtiene el control de ese bien o servicio, de forma que el importe del ingreso de actividades ordinarias reconocido será el importe asignado a la obligación contractual satisfecha.

Para cada obligación a cumplir (entrega de bienes o prestación de servicios) identificadas, la Sociedad determina al comienzo del contrato si el compromiso asumido se cumple a lo largo del tiempo o en un momento determinado.

Cumplimiento de la obligación a lo largo del tiempo:

Se entiende que la Sociedad transfiere el control de un servicio a lo largo del tiempo dado que se cumple el/los siguientes criterios:

- a) El cliente recibe y consume de forma simultánea los beneficios proporcionados por la actividad de la Sociedad a medida que la entidad la desarrolla.
- b) La Sociedad produce o mejora un activo (tangibles o intangibles) que el cliente controla a medida que se desarrolla la actividad.
- c) La Sociedad elabora un activo específico para el cliente (con carácter general, un servicio o una instalación técnica compleja o un bien particular con especificaciones singulares) sin un uso alternativo y la empresa tiene un derecho exigible al cobro por la actividad que se haya completado hasta la fecha.

Valoración

Los ingresos ordinarios procedentes de la venta de bienes y de la prestación de servicios se valoran por el importe monetario o, en su caso, por el valor razonable de la contrapartida, recibida o que se espere recibir, derivada de la misma, que, salvo evidencia en contrario, es el precio acordado para los activos a transferir al cliente, deducido: el importe de cualquier descuento, rebaja en el precio u otras partidas similares que la empresa pueda conceder, así como los intereses incorporados al nominal de los créditos.

No obstante, se incluyen los intereses incorporados a los créditos comerciales con vencimiento no superior a un año que no tengan un tipo de interés contractual, cuando el efecto de no actualizar los flujos de efectivo no sea significativo.

No forman parte de los ingresos los impuestos que gravan las operaciones de entrega de bienes y prestación de servicios que la empresa debe repercutir a terceros como el impuesto sobre el valor añadido y los impuestos especiales, así como las cantidades recibidas por cuenta de terceros.

En los casos que existan contraprestaciones variables, la Sociedad toma en cuenta en la valoración del ingreso la mejor estimación de la contraprestación variable si es altamente probable que no se produzca una reversión significativa del importe del ingreso reconocido cuando posteriormente se resuelva la incertidumbre asociada a la citada contraprestación.

Los créditos por operaciones comerciales se valoran de acuerdo con lo dispuesto en la norma relativa a instrumentos financieros. Cuando existan dudas relativas al cobro del derecho de crédito previamente reconocido como ingresos por venta o prestación de servicios, la pérdida por deterioro se registrará como un gasto por corrección de valor por deterioro y no como un menor ingreso.

h) Provisiones y contingencias

Las obligaciones existentes al cierre del ejercicio, surgidas como consecuencia de sucesos pasados de los que pueden derivarse perjuicios patrimoniales para la Cámara, y cuyo importe y momento de cancelación son indeterminados, se registran en el balance como provisiones y se valoran por el valor actual de la mejor estimación posible del importe necesario para cancelar o transferir a un tercero la obligación.

Los ajustes que surgen por la actualización de la provisión se registran como un gasto financiero conforme se van devengando. En el caso de provisiones con vencimiento inferior o igual a un año, y siempre que el efecto financiero no sea significativo, no se efectúa ningún tipo de descuento.

i) Subvenciones, donaciones y legados

Las subvenciones de capital no reintegrables, así como las donaciones y legados, se valoran por el valor razonable del importe concedido o del bien recibido. Inicialmente se imputan como ingresos directamente al patrimonio neto y se reconocen en la Cuenta de Pérdidas y Ganancias Abreviada en proporción a la depreciación experimentada durante el periodo por los activos financiados por estas subvenciones, salvo que se trate de activos no depreciables, en cuyo caso se imputarán al resultado del ejercicio en que se produzca la enajenación o baja de los mismos.

Las subvenciones destinadas a la cancelación de deudas se imputan como ingresos del ejercicio en que se produce la cancelación, excepto si se recibieron con relación a una financiación específica, en cuyo caso la imputación se realiza en función del elemento financiado.

Aquellas subvenciones con carácter reintegrable se registran como deudas a largo plazo transformables en subvenciones hasta que se adquieren la condición de no reintegrables.

Las subvenciones de explotación se abonan a los resultados del ejercicio en el momento de su devengo.

j) Transacciones entre partes vinculadas

Con carácter general, los elementos objeto de una transacción con partes vinculadas se contabilizan en el momento inicial por su valor razonable. La valoración posterior se realiza conforme con lo previsto en las correspondientes normas.

NOTA 5. INMOVILIZADO INTANGIBLE

El detalle y movimiento de inmovilizado intangible lo largo del ejercicio 2023 es el siguiente:

	01/01/2023	Altas	31/12/2023
Coste:			
Propiedad industrial	15.540,54	-	15.540,54
Derechos sobre activos cedidos en uso	437.865,00	-	437.865,00
Aplicaciones informáticas	433.915,01	20.855,84	454.770,85
	887.320,55	20.855,84	908.176,39
Amortización Acumulada:			
Propiedad industrial	(15.540,54)	-	(15.540,54)
Derechos sobre activos cedidos en uso	(87.573,00)	(8.757,30)	(96.330,30)
Aplicaciones informáticas	(433.315,83)	(3.416,15)	(436.731,98)
	(536.429,37)	(12.173,45)	(548.602,82)
Inmovilizado Intangible, Neto	350.891,18	8.682,39	359.573,57

El detalle y movimiento de inmovilizado intangible lo largo del ejercicio 2022 fue el siguiente:

	01/01/2022	Altas	31/12/2022
Coste:			
Propiedad industrial	15.540,54	-	15.540,54
Derechos sobre activos cedidos en uso	437.865,00	-	437.865,00
Aplicaciones informáticas	433.915,01	-	433.915,01
	887.320,55	-	887.320,55
Amortización Acumulada:			
Propiedad industrial	(15.540,54)	-	(15.540,54)
Derechos sobre activos cedidos en uso	(78.815,70)	(8.757,30)	(87.573,00)
Aplicaciones informáticas	(432.456,32)	(859,51)	(433.315,83)
	(526.812,56)	(9.616,81)	(536.429,37)
Inmovilizado Intangible, Neto	360.507,99	(9.616,81)	350.891,18

Los derechos sobre activos cedidos en uso corresponden al terreno donde se encuentra la Escuela Internacional de Cocina “Fernando Pérez”. Con fecha 2 de febrero de 2007 la Junta de Gobierno del Ayuntamiento de Valladolid acordó adjudicar a la Cámara la concesión de dominio público sobre una parcela de terreno sita en la Calle Bálago s/n de Valladolid, con el fin de construir una “Escuela Internacional de Cocina”. La concesión es gratuita y el plazo de la misma es de 50 años, contados a partir del día siguiente de la formalización de dicha cesión. En este sentido, con fecha 4 de abril de 2007 se formalizó entre las partes el correspondiente contrato de concesión, que se encuentra inscrito en el Registro de la Propiedad N°1 de Valladolid. En el año 2012, y una vez se acometieron las inversiones relativas a la construcción, dotación y equipamiento del edificio para el que fue adjudicado el terreno, la Cámara procedió a contabilizar la cesión de dicho terreno, registrando el valor venal del mismo en el inmovilizado intangible de la Cámara y con abono al capítulo “Subvenciones, donaciones y legados recibidos” y al epígrafe “Pasivos por impuesto diferido”, de balance de situación abreviado.

Elementos totalmente amortizados y en uso

El desglose, por epígrafes, de los activos más significativos que, al 31 de diciembre de 2023 y 2022, estaban totalmente amortizados y en uso, se muestra a continuación, con indicación de su valor de coste, en euros:

	31/12/2023	31/12/2022
Propiedad industrial	15.540,54	15.540,54
Aplicaciones informáticas	434.555,10	429.617,22
	450.095,64	445.157,76

NOTA 6. INMOVILIZADO MATERIAL

El detalle y movimiento de inmovilizado material a lo largo del ejercicio 2023 es el siguiente:

	01/01/2023	Altas	Bajas	31/12/2023
Coste:				
Terrenos y bienes naturales	50.695,37	-	-	50.695,37
Construcciones	3.956.328,73	-	-	3.956.328,73
Instalaciones técnicas y maquinaria	406.999,34	-	-	406.999,34
Otras instalaciones, utillaje y mobiliario	3.333.289,47	6.812,17	(6.793,92)	3.333.307,72
Equipos proceso de información	470.497,11	1.288,25	-	471.785,36
Otro inmovilizado material	41.148,64	-	-	41.148,64
	8.258.958,66	8.100,42	(6.793,92)	8.260.265,16
Amortización Acumulada:				
Construcciones	(974.031,11)	(73.653,13)	-	(1.047.684,24)
Instalaciones técnicas y maquinaria	(374.733,71)	(5.300,36)	-	(380.034,07)
Otras instalaciones, utillaje y mobiliario	(2.767.795,36)	(75.726,96)	2.244,95	(2.841.277,37)
Equipos proceso de información	(458.705,24)	(3.115,66)	-	(461.820,90)
Otro inmovilizado material	(41.005,31)	(143,33)	-	(41.148,64)
	(4.616.270,73)	(157.939,44)	2.244,95	(4.771.965,22)
Inmovilizado Material, Neto	3.642.687,93	(149.839,02)	(4.548,97)	3.488.299,94

El detalle y movimiento de inmovilizado material a lo largo del ejercicio 2022 fue el siguiente:

	01/01/2022	Altas	31/12/2022
Coste:			
Terrenos y bienes naturales	50.695,37	-	50.695,37
Construcciones	3.956.328,73	-	3.956.328,73
Instalaciones técnicas y maquinaria	406.999,34	-	406.999,34
Otras instalaciones, utillaje y mobiliario	3.331.551,37	1.738,10	3.333.289,47
Equipos proceso de información	463.445,55	7.051,56	470.497,11
Otro inmovilizado material	41.148,64	-	41.148,64
	8.250.169,00	8.789,66	8.258.958,66
Amortización Acumulada:			
Construcciones	(893.231,05)	(80.800,06)	(974.031,11)
Instalaciones técnicas y maquinaria	(369.401,36)	(5.332,35)	(374.733,71)
Otras instalaciones, utillaje y mobiliario	(2.731.200,19)	(36.595,17)	(2.767.795,36)
Equipos proceso de información	(422.923,55)	(35.781,69)	(458.705,24)
Otro inmovilizado material	(41.037,85)	32,54	(41.005,31)
	(4.457.794,00)	(158.476,73)	(4.616.270,73)
Inmovilizado Material, Neto	3.792.375,00	(149.687,07)	3.642.687,93

En la partida “Construcciones” se encuentra la edificación de la Escuela Internacional de Cocina. Con fecha 22 de septiembre de 2008, la Cámara y ADE Parques suscribieron un convenio de colaboración para la promoción y ejecución del edificio destinado a albergar la “Escuela Internacional de Cocina” y, posteriormente, con fecha 15 de julio de 2009, se formalizó un nuevo acuerdo en el que se concretaron y desarrollaron las estipulaciones del convenio previamente suscrito, y en virtud del cual ADE Parques se comprometió a la ejecución, dirección y control de la obra y equipamiento del edificio, hasta su total conclusión. Estas obras e inversiones fueron finalizadas en el ejercicio 2012, habiendo facturado ADE Parques por este concepto un importe total de 5.000.000 euros.

Elementos totalmente amortizados y en uso

El desglose, por epígrafes, de los activos más significativos totalmente amortizados y en uso, se muestra a continuación, con indicación de su valor de coste:

	31/12/2023	31/12/2022
Instalaciones técnicas	190.034,46	190.034,46
Maquinaria	118.900,20	117.181,06
Utillaje	71.446,67	71.446,67
Otras instalaciones	493.782,36	493.747,42
Mobiliario	1.358.758,86	1.335.574,57
Equipos proceso de información	452.029,78	452.669,87
Otro inmovilizado material	41.148,64	39.406,24
	2.726.100,97	2.700.060,29

Otra información

La totalidad del inmovilizado material de la Cámara se encuentra afecto a la explotación y debidamente asegurado y no estando sujeto a ningún tipo de gravamen.

NOTA 7. ACTIVOS FINANCIEROS

El detalle de activos financieros a largo plazo, salvo inversiones en el patrimonio de empresas del grupo, multigrupo y asociadas, que se muestran en la Nota 9, es el siguiente:

	Instrumentos de patrimonio		Total	
	31/12/2023	31/12/2022	31/12/2023	31/12/2022
Activos a valor razonable con cambios en la cuenta de pérdidas y ganancias (Nota 7.2)	53.558,48	53.558,48	53.558,48	53.558,48
Total	53.558,48	53.558,48	53.558,48	53.558,48

El detalle de activos financieros a corto plazo, es el siguiente:

	Créditos, Derivados y otros		Total	
	31/12/2023	31/12/2022	31/12/2023	31/12/2022
Efectivo y otros activos líquidos (Nota 7.1)	54.726,48	262.144,15	54.726,48	262.144,15
Activos financieros a coste amortizado (Nota 7.3)	3.012.101,93	3.066.552,68	3.012.101,93	3.066.552,68
Total	3.066.828,41	3.328.696,83	3.066.828,41	3.328.696,83

7.1) Efectivo y otros activos líquidos equivalentes

El detalle de dichos activos a 31 de diciembre de 2023 y 2022 es como sigue:

	Saldo a 31/12/2023	Saldo a 31/12/2022
Cuentas corrientes	54.160,85	261.397,00
Caja	565,63	747,15
Total	54.726,48	262.144,15

7.2) Activos financieros a valor razonable con cambios en la cuenta de pérdidas y ganancias

El detalle de los activos disponibles para la venta registrados en el largo plazo, es el siguiente:

	Saldo a 31/12/2023		Saldo a 31/12/2022	
	Largo Plazo	Corto Plazo	Largo Plazo	Corto Plazo
Instrumentos de patrimonio				
CAMERPyme	2.960,53	-	2.960,53	-
CAMERFIRMA	8.846,00	-	8.846,00	-
IBERAVAL	15.980,24	-	15.980,24	-
Sociedad Mixta para la Promoción de Turismo	600,00	-	600,00	-
Consejo Regional de Cámaras	20.479,16	-	20.479,16	-
Cajas Rurales Unidas, S.C.C.	610,00	-	610,00	-
Caja Rural de Zamora Coop. de Crédito	300,55	-	300,55	-
Cajamar Caja Rural, Sociedad Cooperativa de Crédito	3.782,00	-	3.782,00	-
Total	53.558,48	-	53.558,48	-

7.3) Activos financieros a coste amortizado

La composición de este epígrafe a 31 de diciembre de 2023 y 2022 es la siguiente:

	Saldo a 31/12/2023		Saldo a 31/12/2022	
	Largo Plazo	Corto Plazo	Largo Plazo	Corto Plazo
Créditos por operaciones comerciales				
Clientes terceros	-	2.767.094,90	-	2.865.123,49
Deudores	-	223.800,56	-	172.488,25
Anticipos a proveedores	-	4.514,65	-	9.490,22
Total créditos por operaciones comerciales	-	2.995.410,11	-	3.047.101,96
Créditos por operaciones no comerciales				
Fianzas y depósitos	-	16.691,82	-	19.450,72
Total créditos por operaciones no comerciales	-	16.691,82	-	19.450,72
Total	-	3.012.101,93	-	3.066.552,68

Los saldos deudores comerciales y otras cuentas a cobrar incluyen deterioros causados por riesgos de insolvencia. El movimiento en el ejercicio 2023, es el siguiente:

Deterioros	Saldo a 31/12/2022	Corrección valorativa por deterioro	Reversión del deterioro	Traspasos y otras variaciones	Saldo a 31/12/2023
Créditos por operaciones comerciales					
Clientes	(238.171,25)	(3.218,28)	7.052,70	-	(234.336,83)
Crédito a largo plazo a)	(261.520,33)	-	-	-	(261.520,33)
Deudores					
Deudores	(119.808,59)	-	3.283,95	-	(116.524,64)
Total	(619.500,17)	(3.218,28)	10.336,65	-	(612.381,80)

- a) Con fecha 29 de julio de 2011, como consecuencia del acuerdo plenario de la Cámara de 30 de junio de 2011, se constituyó la “Fundación Escuela de Negocios de Castilla y León”, cuya finalidad es promover, desarrollar y divulgar todo tipo de actividades con el objeto de formar a las personas en materia de organización, gestión y administración de empresas; y de manera particular, fomentará la incorporación profesional de los jóvenes al entorno empresarial y a la formación continua en el ámbito de la empresa.

Durante el ejercicio 2012 se financió, por medio de un contrato, a la Fundación Escuela en un importe de 271.000 euros. Se estableció como duración del préstamo el tiempo necesario hasta que la Fundación contratase el crédito bancario para construir el Edificio de la Escuela de Negocios de Castilla y León, en cuyo momento devolvería la cantidad a la Cámara. Si así no ocurriera se le concedería un plazo de 5 años para su devolución a razón de una quinta parte del principal cada 31 de diciembre a partir del año 2013 y hasta el 2017 inclusive. A fecha de formulación de estas cuentas anuales no se ha recuperado nada del importe del crédito, por lo que se encuentra totalmente deteriorado.

El movimiento del ejercicio anterior, fue el siguiente:

Deterioros	Saldo a 31/12/2021	Corrección valorativa por deterioro	Reversión del deterioro	Trasposos y otras variaciones	Saldo a 31/12/2022
Créditos por operaciones comerciales					
Clientes	(454.559,07)	(14.010,37)	230.398,19	-	(238.171,25)
Crédito a largo plazo a)	(261.520,33)	-	-	-	(261.520,33)
Deudores					
Deudores	(119.808,59)	-	-	-	(119.808,59)
Total	(835.887,99)	(14.010,37)	230.398,19	-	(619.500,17)

7.4) Otra información relativa a activos financieros

a) Clasificación por vencimientos

Al cierre del presente ejercicio, al igual que al cierre del ejercicio pasado, todos los activos financieros tienen vencimientos inferiores a 1 año, a excepción de los activos disponibles para la venta, con un vencimiento superior a 5 años.

NOTA 8. PASIVOS FINANCIEROS

El detalle de pasivos financieros a largo plazo, es el siguiente:

	Deudas con entidades de crédito		Derivados y otros		Total	
	31/12/2023	31/12/2022	31/12/2023	31/12/2022	31/12/2023	31/12/2022
Pasivos financieros a coste amortizado (Nota 8.1)	389.332,58	521.627,26	1.254.019,60	1.254.019,60	1.643.352,18	1.775.646,86
Total	389.332,58	521.627,26	1.254.019,60	1.254.019,60	1.643.352,18	1.775.646,86

El detalle de pasivos financieros a corto plazo, es el siguiente:

	Deudas con entidades de crédito		Derivados y otros		Total	
	31/12/2023	31/12/2022	31/12/2023	31/12/2022	31/12/2023	31/12/2022
Pasivos financieros a coste amortizado (Nota 8.1)	810.129,88	481.490,46	1.101.509,91	1.449.618,57	1.911.639,79	1.931.109,03
Total	810.129,88	481.490,46	1.101.509,91	1.449.618,57	1.911.639,79	1.931.109,03

8.1) Pasivos financieros a coste amortizado

Su detalle a 31 de diciembre de 2023 y 2022 se indica a continuación, euros:

	Saldo a 31/12/2023		Saldo a 31/12/2022	
	Largo Plazo	Corto Plazo	Largo Plazo	Corto Plazo
Por operaciones comerciales:				
Proveedores	-	836.304,33	-	1.043.745,86
Acreeedores	-	-	-	-
Anticipos de clientes	-	119.039,60	-	330.077,69
Total saldos por operaciones comerciales	-	955.343,93	-	1.373.823,55
Por operaciones no comerciales:				
Deudas con entidades de crédito	389.332,58	810.129,88	521.627,26	481.490,46
Deuda con empresas de grupo (Nota 15.1)	-	89.753,40	-	59.835,60
Proveedores de inmovilizado con terceros a)	1.254.019,60	9,87	1.254.019,60	-
Fianzas recibidas	-	849,21	-	6.014,01
Otras deudas	-	44.995,79	-	-
Personal (remuneraciones pendientes de pago)	-	10.557,71	-	9.945,41
Total saldos por operaciones no comerciales	1.643.352,18	956.295,86	1.775.646,86	557.285,48
Total Débitos y partidas a pagar	1.643.352,18	1.911.639,79	1.775.646,86	1.931.109,03

- a) El saldo a pagar a los proveedores de inmovilizado corresponde íntegramente a la deuda pendiente derivada de la financiación de las inversiones efectuadas en el ejercicio 2011 en la construcción y equipamiento de la Escuela Internacional de Cocina “Fernando Pérez” (véase Nota 6). A este respecto, el 14 de septiembre de 2011, la Cámara y ADE Parques suscribieron un acuerdo por el cual se estableció el pago del importe total del proyecto (5.000.000 euros) mediante el reembolso de 180 cuotas mensuales, la última de ellas el 31 de agosto de 2026, comprensivas de principal e intereses, siendo estos calculados como el Euribor a 12 meses más un diferencial del 1,45%.

El 29 de junio de 2016, la Cámara y la Agencia de Innovación y Financiación e Internacionalización Empresarial de Castilla y León (ente que adquirió, el 29 de diciembre de 2014, la totalidad de los derechos y obligaciones de ADE Parques) suscriben una escritura de Reconocimiento de deuda, Aplazamiento y Garantía Hipotecaria. En dicha escritura se reconoce que la deuda de la Cámara a 31 de mayo ascendía a 1.567.669,38 euros, y acordaron un aplazamiento del pago de la deuda vencida a un plazo máximo de 42 años, con un periodo de carencia de 5 años. Durante toda la duración del aplazamiento, se devengarán intereses a favor de la Agencia de Innovación y Financiación e Internacionalización empresarial de Castilla y León, siendo el tipo de interés de 1,56% para el primer año, y Euribor a 12 meses más 1,56% para el resto del aplazamiento. La Cámara para garantizar el pago total del capital y de los intereses devengados, constituyó una hipoteca sobre el edificio destinado a Vivero de empresas situado en Valladolid.

El 23 de enero de 2017, la Cámara y la Agencia de Innovación y Financiación e Internacionalización Empresarial de Castilla y León, firmaron un acuerdo por el cual la deuda no vencida que no fue objeto de aplazamiento en la escritura del 29 de junio de 2016, se aplazó en las mismas condiciones que el aplazamiento anterior. En dicha escritura se reconoció que la deuda de la Cámara ascendía a 3.660.361,58 euros y se acordó un aplazamiento del pago de la deuda vencida a un plazo máximo de 39 años con un periodo de carencia de 4 años. Durante la duración del aplazamiento, se devengarán intereses a favor de la Agencia de Innovación y Financiación e Internacionalización empresarial de Castilla y León.

El 28 de febrero de 2018, la Junta de Gobierno del Ayuntamiento de Valladolid adoptó el acuerdo de autorizar a la Cámara a constituir hipoteca sobre la concesión de dominio público de la parcela sita en la calle Bálago s/n para la instalación de una Escuela de Hostelería, a favor del Instituto para la Competitividad Empresarial (antes ADE) de la Junta de Castilla y León, teniendo en cuenta que la hipoteca no podrá exceder del plazo de duración de la concesión y que se extinguirá en todo caso, con la extinción del derecho concesional.

El 30 de abril de 2018, la Cámara y el Instituto para la Competitividad Empresarial de Castilla y León (en adelante “ICE”), suscribieron una escritura de novación de contrato, prenda e hipoteca. En dicha escritura se reconoció que la deuda de la Cámara ascendía a 3.660.361,58 euros y se acordó un aplazamiento del pago de la deuda vencida a un plazo máximo de 446 meses con un periodo de carencia de 4 años, computados desde el día 30 de abril de 2018. Durante la duración del aplazamiento, se devengarán intereses a favor de ICE.

El 21 de febrero de 2019, el Pleno de la Cámara acordó por unanimidad solicitar a la Consejería de Economía y Hacienda de Castilla y León o, en su caso, al Instituto para la Competitividad Empresarial de Castilla y León y a la Dirección General de Comercio, la incoación del correspondiente expediente administrativo instando la nulidad de pleno derecho de los actos administrativos que se refieren a la escritura de reconocimiento de deuda e hipoteca firmada el 29 de junio de 2016 entre la Agencia de Innovación y Financiación e Internacionalización Empresarial de Castilla y León y la Cámara de Valladolid, y a la escritura de novación de contrato, prenda e hipoteca firmada en fecha 30 de abril de 2018 entre el ICE y la Cámara, así como a los contratos anteriores de referencia de ambas escrituras, recabe para ello el preceptivo y vinculante dictamen del Consejo Consultivo de Castilla y León, y dicte la declaración de pleno derecho sobre todo ello. En dicha sesión plenaria se acordó también ejercitar las acciones que pudieran corresponder ante los tribunales ordinarios en caso de que resoluciones de la Junta o los dictámenes del Consultivo no fueran convenientes a los intereses de la Cámara.

El 27 de febrero de 2019, la Cámara presentó ante el ICE dicho escrito de iniciación del procedimiento administrativo de declaración de nulidad de pleno de derecho de la escritura de cesión de posesión a cambio de ejecución de obra de fecha 10 de noviembre de 2009, de la escritura de reconocimiento de deuda, aplazamiento y garantía hipotecaria de fecha 29 de junio de 2016, y de la escritura de novación de contrato, prenda e hipoteca firmada en fecha 30 de abril de 2018.

Como consecuencia del inicio del procedimiento de declaración de nulidad de pleno derecho de las escrituras mencionadas y, de acuerdo a sus asesores legales, la Cámara dejó de contabilizar a partir de marzo de 2019 los gastos financieros del contrato de reconocimiento de deuda, aplazamiento y garantía hipotecaria del año 2016, y del contrato la escritura de novación de contrato, prenda e hipoteca del año 2018, y así no actuar de forma contraria a sus intereses. Además, la Cámara también dejó de registrar en la misma fecha, el gasto de amortización del inmovilizado afecto a la Escuela Internacional de Cocina, y los ingresos de traspaso a resultados de las subvenciones concedidas para construir y desarrollar la Escuela de Hostelería.

Con fecha 22 de abril de 2019, el ICE emitió contestación al escrito formulado mediante Resolución desestimatoria por estimar que dichos actos no se han dictado en el ejercicio de potestades públicas y, por tanto, no están sujetos a derecho administrativo, remitiendo a la Cámara a la jurisdicción civil. Ante negativa de ICE a dar curso a la solicitud y considerando que se está vulnerando flagrantemente el derecho a la tutela judicial efectiva, la Cámara de Comercio interpuso demanda civil ante el Juzgado de Primera Instancia n. 6 de Valladolid y recurso contencioso administrativo en el Tribunal Superior de Justicia de Castilla y León en Valladolid

El 11 de noviembre de 2019, la Cámara presenta ante el Juzgado de Primera Instancia de Valladolid una demanda civil por la que se solicita la nulidad de los acuerdos de las cláusulas suelo e intereses moratorios del 28% en crédito con garantía hipotecaria. Como consecuencia del avance de las negociaciones con el ICE para resolver la situación, la Cámara desiste del procedimiento a principios de enero de 2020, a petición del ICE, sin imposición de costas, dictándose Decreto en tal sentido.

El 26 de febrero de 2020, la Sala de lo Contencioso Administrativo del Tribunal Superior de Justicia de Castilla y León declaró mediante auto que la jurisdicción contencioso-administrativa es competente para conocer del recurso a la vez que declara que es competente para conocer de la materia el Juzgado de lo contencioso administrativo que corresponda de Valladolid. Ante esta resolución, se valora que la posición del Instituto para la Competitividad Empresarial de Castilla y León de inadmitir la solicitud de nulidad por vicios insubsanables planteada por la Cámara, al entender que el ICE ha actuado siempre en este proceso como sujeto a Derecho privado, ha sido totalmente derrotada, y no tendrá más remedio que tramitar el procedimiento de revisión de actos nulos. Ello conlleva que el expediente deba elevarse al Consejo Consultivo de Castilla y León, con sede en Zamora, para que a la vista del expediente y de las alegaciones realizadas por la Cámara, se dicte una resolución acordando la nulidad de los actos recurridos, o su validez.

El 22 de diciembre de 2021, se elevó a público el acuerdo firmado con la Comisión Ejecutiva del ICE, mediante el cual, la Cámara de Valladolid aportó en dación de pago los dos inmuebles del Vivero de Empresas de Valladolid y del Vivero de Empresas de Medina del Campo, y se canceló parcialmente la deuda formalizada en la refinanciación del año 2018, quedando pendiente de amortizar un saldo de 1.254.019,60 euros. La deuda pendiente, devenga un tipo de interés variable, Euribor a 12 meses más 1,07%, y será abonada en cinco cuotas de acuerdo con el siguiente calendario:

- 312.951,78 euros, con vencimiento en 2031
- 156.475,86 euros, con vencimiento en 2036
- 156.475,86 euros, con vencimiento en 2041
- 314.058,09 euros, con vencimiento en 2046
- 314.058,09 euros, con vencimiento en 2051

El resultado del acuerdo alcanzado supuso para la Cámara un beneficio extraordinario de 3.390.482,36 euros, correspondiéndose, 1.730.299,14 euros con resultados positivos por enajenaciones de inmovilizado, y 1.660.183,22 euros con traspasos de subvenciones al resultado del ejercicio.

Deudas con entidades de crédito

El resumen de las deudas con entidades de crédito al 31 de diciembre de 2023 se indica a continuación, en euros:

	A corto plazo	A Largo Plazo	Total
Préstamos	138.634,06	389.332,58	527.966,64
Pólizas de crédito	669.492,98	-	669.492,98
Deudas por intereses	2.002,84	-	2.002,84
Total	810.129,88	389.332,58	1.199.462,46

Asimismo, la clasificación de los instrumentos financieros al cierre del ejercicio anterior fue la siguiente:

	A corto plazo	A Largo Plazo	Total
Préstamos	139.927,56	521.627,26	661.554,82
Pólizas de crédito	295.174,00	-	295.174,00
Deudas por intereses	1.476,25	-	1.476,25
Confirming	44.912,65	-	44.912,65
Total	481.490,46	521.627,26	1.003.117,72

Préstamos

Al 31 de diciembre de 2023, la Cámara tiene concedido los siguientes préstamos:

- Préstamo concedido por 400.000 euros, que se amortiza mensualmente, con vencimiento en 2027 y devenga un tipo de interés anual de 2,75%.
- Préstamo concedido por 400.000 euros, que se amortiza mensualmente, con vencimiento en 2027 y devenga un tipo de interés anual de 2,75%.
- Préstamo concedido por 400.000 euros, que se amortiza mensualmente, con vencimiento en 2027 y devenga un tipo de interés anual de 2,75%.
- Préstamo concedido por 20.000 euros, que se amortiza a vencimiento con vencimiento en 2024 y devenga un tipo de interés anual de 2,25%.

Pólizas de crédito

Al 31 de diciembre de 2023, la Cámara tiene concedido las siguientes pólizas de crédito:

- Póliza de crédito con un límite total que asciende a 300.000 euros, cuyo importe dispuesto de la misma a dicha a fecha asciende a 297.090 euros.
- Póliza de crédito con un límite total que asciende a 300.000 euros, cuyo importe dispuesto de la misma a dicha a fecha asciende a 232.220 euros.
- Póliza de crédito con un límite total que asciende a 150.000 euros, cuyo importe dispuesto de la misma a dicha a fecha asciende a 140.184 euros.

8.2) Otra información relativa a pasivos financieros

a) Clasificación por vencimientos

El detalle de los vencimientos de los instrumentos financieros de pasivo al cierre del ejercicio 2023:

	2024	2025	2026	2027	2028	Más de 5 Años	Total
Deudas financieras:	810.979,09	146.152,02	148.925,21	94.255,35	-	1.254.019,60	2.454.331,27
Deudas con entidades de crédito	810.129,88	146.152,02	148.925,21	94.255,35	-	-	1.199.462,46
Proveedores de inmovilizado	-	-	-	-	-	1.254.019,60	1.254.019,60
Fianzas recibidas	849,21	-	-	-	-	-	849,21
Deudas con empresas de grupo y asociadas	89.753,40	-	-	-	-	-	89.753,40
Acreeedores comerciales y otras cuentas a pagar:	1.010.907,30	-	-	-	-	-	1.010.907,30
Proveedores	836.304,33	-	-	-	-	-	836.304,33
Proveedores de inmovilizado	9,87	-	-	-	-	-	9,87
Otras deudas	119.039,60	-	-	-	-	-	119.039,60
Anticipo de clientes	44.995,79	-	-	-	-	-	44.995,79
Personal	10.557,71	-	-	-	-	-	10.557,71
Total	1.911.639,79	146.152,02	148.925,21	94.255,34	-	1.254.019,60	3.554.991,97

El detalle de los vencimientos de los instrumentos financieros de pasivo al cierre del ejercicio pasado es:

	2023	2024	2025	2026	2027	Más de 5 Años	Total
Deudas financieras:	487.504,47	142.076,26	142.891,50	145.664,69	90.994,82	1.254.019,59	2.263.151,33
Deudas con entidades de crédito	481.490,46	142.076,26	142.891,50	145.664,69	90.994,82	-	1.003.117,73
Proveedores de inmovilizado	-	-	-	-	-	1.254.019,59	1.254.019,59
Otras deudas	-	-	-	-	-	-	-
Fianzas recibidas	6.014,01	-	-	-	-	-	6.014,01
Deudas con empresas de grupo y asociadas	59.835,60	-	-	-	-	-	59.835,60
Acreeedores comerciales y otras cuentas a pagar:	1.383.768,96	-	-	-	-	-	1.383.768,96
Proveedores	1.043.745,86	-	-	-	-	-	1.043.745,86
Acreeedores	-	-	-	-	-	-	-
Anticipo de clientes	330.077,69	-	-	-	-	-	330.077,69
Personal	9.945,41	-	-	-	-	-	9.945,41
Total	1.931.109,03	142.076,26	142.891,50	145.664,69	90.994,82	1.254.019,59	3.706.755,89

NOTA 9. EMPRESAS DEL GRUPO, MULTIGRUPO Y ASOCIADAS

La composición y movimiento de las participaciones mantenidas en Empresas del Grupo, Multigrupo y Asociadas corresponden, en euros, a:

	31/12/2022	Altas	Bajas	31/12/2023
Empresas del Grupo y asociadas				
Coste:				
Institución Ferial de Castilla y León	1.487.817,61	-	-	1.487.817,61
	1.487.817,61	-	-	1.487.817,61

El saldo de este epígrafe corresponde, íntegramente, a la participación de la Cámara en el Consorcio “Institución Ferial de Castilla y León”.

En el presente ejercicio, la Entidad no ha realizado aportaciones a la Institución Ferial de Castilla y León.

El Comité Ejecutivo del Consorcio celebrado el 20 de julio de 2016 acordó acceder al aplazamiento y fraccionamiento del pago de las aportaciones de la Cámara de los ejercicios 2014 a 2016, que ascendía a 299.178,00 euros, a lo largo de los próximos 10 años, a razón de una décima parte del total de cada año.

En el ejercicio 2023 la Camara no ha realizado pagos en concepto de cuotas pendientes a la Feria de Valladolid. A cierre del ejercicio, la compañía tiene contabilizado como “Desembolsos pendientes de pago a empresas de grupo a largo plazo” un importe de 29.917,80 euros relativos a las cuotas pendientes de pago 2025. Asimismo, tiene contabilizado como “Desembolsos pendientes de pago a empresas de grupo a corto plazo” un importe de 89.753,40 euros relativos a cuotas pendientes de pago de 2022, 2023 y 2024.

Un resumen de participaciones, del domicilio social y de las actividades desarrolladas por las entidades participadas a 31 de diciembre de 2023 es el que se muestra a continuación:

Sociedad	% Part. Directa	% Part. Indirecta	Domicilio social	Actividad
Institución Ferial de Castilla y León	33,33%	-	Avda. de Ramón Pradera 3 47009 Valladolid	Promoción del sector comercial e industrial.

El resumen de los fondos propios, según los estados financieros no auditados a 31 de diciembre de 2023, de las entidades participadas es el que se muestra a continuación, en euros:

Sociedad	Fecha de balance	Aportaciones de consorciados	Reservas	Resultado del Ejercicio	Subvenciones, donaciones y legados recibidos	Total Patrimonio Neto
Empresas del Grupo:						
Institución Ferial de Castilla y León	31/12/2023	3.341.913,68	2.826.613,47	(2.964.982,32)	2.157.828,31	5.361.373,14

A fecha de formulación de las presentes cuentas anuales, las cuentas anuales de la Institución Ferial de Castilla y León no están auditadas.

A cierre del ejercicio 2023, la Cámara no considera necesario registrar deterioro alguno en relación con la participación en el Consorcio “Institución Ferial de Castilla y León”, toda vez que el valor teórico contable de la participada, corregido en el importe de las plusvalías tácitas existentes en el momento de la adquisición de la misma y que subsisten en la actualidad no resulta, a juicio del Comité Ejecutivo, inferior al valor en libros de la participación.

NOTA 10. FONDOS PROPIOS

El movimiento de las cuentas de patrimonio neto durante los ejercicios 2022 y 2021 ha sido el siguiente:

	Fondo Social	Excedentes de ejercicios anteriores	Excedente del ejercicio	Subvenciones, donaciones y legados recibidos	Total
SALDO AJUSTADO, FINAL DEL AÑO 2022	458.275,44	(173.618,82)	82.812,89	1.575.938,06	1.943.407,57
Ajustes por errores					
SALDO AJUSTADO, INICIO DEL AÑO 2022	458.275,44	(74.991,51)	3.184.347,39	269.287,03	3.836.918,35
Total ingresos y gastos reconocidos	-	-	111.206,51	(6.567,98)	104.638,53
Otras variaciones del patrimonio	-	3.184.347,39	(3.184.347,39)	-	-
Distribución de resultados del ejercicio	-	3.184.347,39	(3.184.347,39)	-	-
Otras variaciones	-	-	-	-	-
SALDO, FINAL DEL AÑO 2022	458.275,44	3.109.355,88	111.206,51	262.719,05	3.941.556,88
Ajustes por errores	0,00	(134.044,46)	0,00	0,00	(134.044,46)
SALDO AJUSTADO, INICIO DEL AÑO 2023	458.275,44	2.975.311,42	111.206,51	262.719,05	3.807.512,42
Total ingresos y gastos reconocidos	-	-	12.619,20	(6.567,98)	6.051,22
Otras variaciones del patrimonio	-	111.206,51	(111.206,51)	-	-
Distribución de resultados del ejercicio	-	111.206,51	(111.206,51)	-	-
Otras variaciones	-	-	-	-	-
SALDO, FINAL DEL AÑO 2023	458.275,44	3.086.517,93	12.619,20	256.151,07	3.813.563,64

10.1) Excedentes de ejercicios anteriores

El detalle de los Excedentes de ejercicios anteriores es el siguiente:

	2023	2022
Remanente	5.378.602,29	5.378.602,29
Excedentes negativos de ejercicios anteriores	(2.292.084,36)	(2.269.246,41)
Total	3.086.517,93	3.109.355,88

Al 31 de diciembre de 2023 y 2022 la totalidad del saldo registrado como “Remanente” en el balance de situación abreviado resulta de libre disposición para la financiación de las actividades de la Cámara. El Real Decreto-Ley 13/2013 de 3 de diciembre, derogó la obligación de constitución del “Fondo de reserva”.

NOTA 11. SITUACIÓN FISCAL

El detalle de los saldos mantenidos con las Administraciones Públicas al 31 de diciembre de 2023 y 2022 es el siguiente, en euros:

	31/12/2023		31/12/2022	
	A Cobrar	A Pagar	A Cobrar	A Pagar
No corriente:				
Pasivos por impuestos diferidos	-	(85.383,63)	-	(87.572,95)
	-	(85.383,63)	-	(87.572,95)
Corriente:				
Impuesto sobre el Valor Añadido	-	(31.502,16)	-	(15.135,61)
Ret. y pagos a cuenta del Impuesto	3.664,62	-	1.789,13	
Retenciones por IRPF	-	(64.831,41)		(66.610,15)
Organismos de la Seguridad Social	3.632,50	(41.001,07)		(33.667,39)
Subvenciones a reintegrar	-	(6.439,80)		(7.087,97)
	7.297,12	(143.774,44)	1.789,13	122.501,12

Situación fiscal

Según las disposiciones legales vigentes, las liquidaciones de impuestos no pueden considerarse definitivas hasta que no han sido inspeccionadas por las autoridades fiscales o ha transcurrido el plazo de prescripción de cuatro años. En consecuencia, con motivo de eventuales inspecciones, podrían surgir pasivos adicionales a los registrados por Cámara. No obstante, los administradores de la misma consideran que dichos pasivos, en caso de producirse, no serían significativos sobre las cuentas anuales tomadas en su conjunto.

Prorrata de IVA

La Cámara de Comercio e Industria de Valladolid, es una Corporación de Derecho Público, que realiza actividades en cumplimiento de su función pública, quedando estas fuera del ámbito del Impuesto sobre el Valor Añadido. En estas Actividades no media contraprestación, quedando tales actividades no sujetas al Impuesto sobre el Valor Añadido. Ahora bien, también la entidad lleva a cabo actividades económicas en las que media una contraprestación económica por las entregas de bienes y prestaciones de servicios efectuadas. Estas actividades están sujetas a IVA.

En la medida en que una parte de estas actividades está sujeta y exenta y otras están sujetas y no exentas, a efectos de aplicar el Impuesto sobre el Valor Añadido, la entidad aplica la regla de prorrata general.

Así por los bienes y servicios adquiridos para el desarrollo de operaciones no sujetas a IVA, no ejercita derecho a la deducción del IVA soportado. Sin embargo, por los bienes y servicios adquiridos para el desarrollo de actividades sujetas a IVA, ejercita el derecho a la deducción del IVA soportado.

La Cámara de Comercio e Industria de Valladolid, aplica el régimen de deducciones en sectores diferenciados.

Constituye un sector diferenciado la actividad formativa, siendo la prorrata de esta actividad 0% y otro sector diferenciado el resto de actividades en las que media una contraprestación (alquiler de aulas, bases de datos, etc.), siendo la prorrata de estas 100%. El IVA soportado por los bienes y servicios adquiridos para el uso en común en ambos sectores diferenciados se deduce de acuerdo a la prorrata general.

Los criterios descritos en la aplicación del Impuesto sobre el Valor Añadido se encuentran recogidos en la consulta Vinculante V1258-10, de 7 de Junio de 2010, formulada a la Administración Tributaria por una Cámara de Comercio.

Impuesto sobre beneficios

Tal y como se indica en la nota 4.f, la Cámara está parcialmente exenta del Impuesto sobre Sociedades en relación con los resultados obtenidos en el ejercicio de las actividades que constituyen su objeto social o finalidad específica, así como por los incrementos patrimoniales derivados tanto de adquisiciones como de transmisiones a título lucrativo, siempre que unas u otras se obtengan o realicen en cumplimiento de su objeto social o finalidad específica. Sin embargo, esta exención no alcanza a las rentas obtenidas de explotaciones económicas, ni a la cesión de bienes patrimoniales e incrementos de patrimonio distintos de los señalados anteriormente.

La conciliación del importe neto de ingresos y gastos del ejercicio con la base imponible del impuesto sobre beneficios es la siguiente:

	2023			2022		
	Cuenta de Pérdidas y Ganancias			Cuenta de Pérdidas y Ganancias		
Resultado del ejercicio (antes de impuestos)	12.619,20			111.206,51		
	<i>Aumentos</i>	<i>Disminuciones</i>	<i>Efecto Neto</i>	<i>Aumentos</i>	<i>Disminuciones</i>	<i>Efecto Neto</i>
Operaciones exentas	1.919.932,03	(2.564.345,14)	(644.413,11)	2.139.810,05	(2.663.515,97)	(523.705,92)
Compensación de bases imponibles de ejercicios anteriores			(631.793,91)			(412.499,41)
Base imponible (resultado fiscal)						

Los cálculos efectuados en relación con el impuesto sobre sociedades, son los siguientes, en euros:

	2023	2022
Cuota al 25 % sobre la Base Imponible	-	-
Deducciones	-	-
Cuota líquida		
Menos: retenciones y pagos a cuenta	(3.664,62)	(1.789,13)
Cuota a ingresar	(3.664,62)	(1.789,13)

El movimiento de los impuestos diferidos generados y cancelados se detalla a continuación, en euros:

	31/12/2022	Generados	Aplicados	31/12/2023
Impuestos diferidos pasivos:				
Diferencias temporarias	(87.572,95)	-	2.189,32	(85.383,63)

El movimiento de los impuestos diferidos generados y cancelados relativos al ejercicio anterior, se detalla a continuación, en euros:

	31/12/2021	Generados	Aplicados	31/12/2022
Impuestos diferidos pasivos:				
Diferencias temporarias	(89.762,27)	-	2.189,32	(87.572,95)

Créditos por bases imponibles negativas pendientes de compensar

La Sociedad tiene bases imponibles negativas pendientes de compensar en próximos ejercicios que no han sido registrados en aplicación al principio de prudencia, según el siguiente detalle:

Año de origen	Euros
2004	17.150,84
2005	61.923,00
2006	403.278,00
2007	202.113,00
2008	28.716,00
2009	301.395,00
2010	251.376,00
2011	876.622,00
2012	996.224,00
2013	1.051.551,00
2014	975.180,00
2015	656.882,84
2016	682.668,62
2017	824.939,71
2018	454.942,63
2019	331.489,43
2020	255.058,79
2022	412.499,41
2023	631.793,91

A partir del 1 de enero de 2015 entra en vigor La Ley 27/2014 del Impuesto sobre Sociedades, que establece la eliminación del límite temporal para compensar las bases imponibles negativas.

NOTA 12. INGRESOS Y GASTOS

a) Ingresos de la Cámara

La composición de los ingresos de la Cámara del ejercicio 2023 es la siguiente:

Recursos permanentes	(477,71)
Recaudación por vía ejecutiva (incluye recargos)	546,46
Participación en la recaudación de otras Cámaras	-
Minoración por recaudación para organismos recaudadores	(994,86)
Minoración por cuota de la Cámara de España	(29,31)
Recursos no permanentes	4.064.343,73
Proyectos y áreas de especialización	2.232.940,17
Competitividad y desarrollo de negocio	265.852,38
Escuelas formativas	1.145.062,75
Sistemas de transformación digital	207.659,08
Mediación y arbitraje	212.829,35
Total	4.063.866,02

La composición de los ingresos de la Cámara del ejercicio 2022 es la siguiente:

Recursos permanentes	1.486,7
Recaudación por vía ejecutiva (incluye recargos)	1.662,33
Participación en la recaudación de otras Cámaras	-
Minoración por recaudación para organismos recaudadores	(107,53)
Minoración por cuota de la Cámara de España	(68,1)
Recursos no permanentes	3.937.825,49
Proyectos y áreas de especialización	2.129.070,99
Competitividad y desarrollo de negocio	296.312,28
Escuelas formativas	1.321.248,18
Sistemas de transformación digital	124.852,34
Mediación y arbitraje	66.341,7
Total	3.939.312,19

b) Cargas Sociales.

La composición de este epígrafe de la Cuenta de Pérdidas y Ganancias adjunta es la siguiente:

	2023	2022
Seguridad Social a cargo de la empresa	407.320,34	356.689,71
Otros gastos sociales	16.622,95	17.729,66
Cargas sociales	423.943,29	374.419,37

c) Otros gastos de la actividad

El desglose de los otros resultados de explotación de los ejercicios 2023 y 2022, es el siguiente:

	2023	2022
Arrendamientos y cánones	10.855,33	2.516,80
Reparaciones y conservación	137.716,63	144.537,61
Servicios de profesionales independientes	1.020.457,76	1.123.470,15
Primas de seguros	15.228,03	13.733,07
Servicios bancarios y similares	10.370,65	10.240,29
Publicidad, propaganda y relaciones	491.160,28	375.142,99
Suministros	103.793,55	235.110,87
Otros servicios	245.706,87	240.522,95
Otros tributos	19.302,41	19.558,70
Pérdidas por deterioro de créditos comerciales incobrables	2.306,44	257.778,37
Pérdidas, deterioro y var. de provisiones por op. comerciales	(4.977,51)	(220.502,21)
	2.051.920,44	2.202.109,59

NOTA 13. SUBVENCIONES, DONACIONES Y LEGADOS

Las subvenciones, donaciones y legados recibidos se muestran a continuación:

	Importe a 31/12/2023	Importe a 31/12/2022
Que aparecen en el patrimonio neto del balance	256.151,07	262.719,05
Imputados en la cuenta de pérdidas y ganancias	8.757,30	8.757,30

Las subvenciones de capital recogen, principalmente, las subvenciones concedidas en ejercicios anteriores, toda vez que en los ejercicios 2023 y 2022 la Cámara no ha recibido nuevas subvenciones de capital.

Los entes concedentes de dichas ayudas, y la finalidad de las mismas, se indican a continuación:

- Ayuntamiento de Valladolid: concesión gratuita de dominio público de una parcela de titularidad municipal sita en la calle Bálago s/n, con el fin de construir una Escuela de Hostelería.
- Varias Entidades realizaron donaciones para el desarrollo de la Escuela Internacional de Cocina.

El movimiento de este epígrafe del Balance durante los ejercicios 2023 y 2022 ha sido el siguiente:

	Importe a 31/12/2023	Importe a 31/12/2022
Saldo al inicio del ejercicio	262.719,05	269.287,03
(+) Recibidas en el ejercicio	-	-
(-) Subvenciones traspasadas a resultados del ejercicio	(6.567,98)	(6.567,98)
(+/-) Otros movimientos	-	-
Saldo al cierre del ejercicio	256.151,07	262.719,05

La Sociedad traspasó a resultados del ejercicio 2021 las subvenciones afectas a los Viveros de Empresas de Valladolid y de Medina del Campo, ya que dichas inversiones inmobiliarias se han entregado como dación en pago de la deuda pendiente de la Cámara de Valladolid con el ICE por la Escuela Internacional de Cocina. (Ver nota 9.1).

NOTA 14. HECHOS POSTERIORES AL CIERRE

Con fecha 25 de enero de 2024, la Dirección General de Comercio y Consumo de la Junta de Castilla y León, autoriza a la Cámara Oficial de Comercio, Industria y Servicios de Valladolid a constituir la Fundación “Escuela Internacional de Cocina”, con el fin de promover la formación, la innovación, la investigación, la divulgación y la promoción de todos los aspectos relacionados con las ciencias gastronómicas y enológicas y con el sector hostelero, así como promover y favorecer redes cooperativas entre estudiosos, profesionales, técnicos y empresas que contribuyan a los fines anteriores. A fecha de formulación de estas cuentas anuales, la Fundación está pendiente de constituir.

NOTA 15. OPERACIONES CON PARTES VINCULADAS

15.1) Saldos entre partes vinculadas

El detalle de los saldos mantenidos con partes vinculadas al 31 de diciembre de 2023 se indica a continuación, en euros:

Saldos pendientes con partes vinculadas en el ejercicio 2023	Saldos Empresas del grupo	Total
ACTIVO NO CORRIENTE		
Créditos a empresas del grupo y asociadas a largo plazo	(29.917,80)	(29.917,80)
Otros créditos a largo plazo con empresas del grupo	(29.917,80)	(29.917,80)
PASIVO CORRIENTE		
Deudas con empresas del grupo y asociadas a corto plazo	(89.753,40)	(89.753,40)
Otras deudas a corto plazo con empresas del grupo	(89.753,40)	(89.753,40)

El detalle de los saldos mantenidos con partes vinculadas al 31 de diciembre de 2022 fue el siguiente, en euros:

Saldos pendientes con partes vinculadas en el ejercicio 2022	Saldos Empresas del grupo	Total
ACTIVO NO CORRIENTE		
Créditos a empresas del grupo y asociadas a largo plazo	(59.835,60)	(59.835,60)
Otros créditos a largo plazo con empresas del grupo	(59.835,60)	(59.835,60)
PASIVO CORRIENTE		
Deudas con empresas del grupo y asociadas a corto plazo	(59.835,60)	(59.835,60)
Otras deudas a corto plazo con empresas del grupo	(59.835,60)	(59.835,60)

Al cierre del presente ejercicio, el saldo a pagar a empresas del grupo corresponde a las aportaciones pendientes de desembolso correspondiente de los ejercicios de 2014 a 2016 a favor del Consorcio “Institución Ferial de Castilla y León” (Ver nota 9).

15.2) Transacciones entre partes vinculadas

Durante los ejercicios 2023 y 2022 no se han producido transacciones entre partes vinculadas.

15.3) Saldos y Transacciones con Administradores y Alta Dirección

Las partes vinculadas con las que la Cámara ha realizado transacciones durante los ejercicios 2023 y 2022, así como la naturaleza de dicha vinculación, es la siguiente:

Parte vinculada	Naturaleza de la vinculación
Comité Ejecutivo Alta Dirección	Órgano de Gestión Dirección

Durante los ejercicios 2023 y 2022, los miembros de Comité Ejecutivo no han percibido ninguna clase de remuneración, sueldo, o dietas por su dedicación a las funciones propias del gobierno del mismo. Por otra parte, la Cámara no ha contraído ninguna obligación en materia de pensiones o seguros de vida a favor de ninguno de los miembros de su Comité Ejecutivo. Asimismo, no existen anticipos o créditos concedidos a dichos miembros, ni había obligaciones asumidas por cuenta de ellos a título de garantía.

La Cámara tiene un seguro de responsabilidad civil a favor del Pleno de la Cámara y un seguro de accidentes a favor de los miembros del Comité Ejecutivo, cuyos costes en el ejercicio 2023 han ascendido a 4.740,22 euros y 537,16 euros (4.422,50 euros y 649,83 euros en el ejercicio 2022).

Por otra parte, la retribución de los miembros de la Alta Dirección de la Cámara durante el ejercicio 2023 ha ascendido a 74.042,98 euros (70.218,08 euros en el ejercicio 2022).

NOTA 16. OTRA INFORMACIÓN

El número medio de personas empleadas por la Cámara distribuidas por categorías son las siguientes:

	2023	2022
Secretario General	1	1
Técnicos	15	14
Oficiales	17	15
Profesores EIC	6	4
Auxiliares	3	4
Total	42	38

Aspectos medioambientales

Al 31 de diciembre de 2023 y 2022 la Cámara no tenía responsabilidades, ni provisiones o contingencias de naturaleza medioambiental que pudieran ser significativos en relación con el patrimonio, la situación financiera y los resultados de la misma.

Inventarios de elementos patrimoniales

La Cámara presenta como Anexo a las cuentas anuales abreviadas adjuntas, dada la extensión de la misma, la relación de sus bienes patrimoniales.

NOTA 17. ACTIVIDADES DE LA ENTIDAD Y LIQUIDACIÓN DEL PRESUPUESTO

Todas las actividades llevadas a cabo por la Cámara durante el ejercicio 2023 han sido encaminadas al cumplimiento de sus fines.

Dado que la Cámara no está sujeta a lo establecido en la Ley 50/2002, de 26 de diciembre de Fundaciones, las presentes cuentas anuales abreviadas no recogen información sobre la identificación, recursos humanos empleados, beneficiarios, recursos económicos empleados, objetivos e indicadores de las actividades.

A este respecto, cabe señalar que como consecuencia de la realización de las actividades (en especial las de formación, comercio exterior y programas diversos) existe un número de beneficiarios indeterminado, toda vez que son cientos de personas físicas y jurídicas las participantes en tales actividades. En cualquier caso, el beneficiario general de todas estas actividades es la sociedad vallisoletana y, en particular, el tejido empresarial.

Asimismo, se omite la información sobre la aplicación de elementos patrimoniales a los fines propios, por no resultarle de aplicación la Ley 50/2002, de 26 de diciembre, de Fundaciones, si bien cabe señalar que la práctica totalidad de los bienes y derechos de la Cámara están vinculados al cumplimiento de sus fines.

Por último, la Cámara no ha suscrito convenios de colaboración empresarial en actividades de interés general, ni se han desarrollado actividades prioritarias de mecenazgo.

Liquidación del presupuesto del ejercicio 2023

La Cámara ha elaborado la liquidación del presupuesto del ejercicio 2023 aprobado por su Comité Ejecutivo, considerando sus actividades previstas. La estimación del coste inicial de las actividades incluidas en el presupuesto se realizó considerando el valor aproximado de mercado de los servicios a contratar y la experiencia de ejercicios anteriores en la realización de los mismos:


LIQUIDACION PRESUPUESTO POR AREA DE NEGOCIO 2023

CAMARA 2023	INGRESOS			GASTOS			RESULTADO		
	PRESUPUESTO	EJECUTADO	%	PRESUPUESTO	EJECUTADO	%	PRESUPUESTO	EJECUTADO	%
PROYECTOS Y AREAS DE ESPECIALIZACION	1.673.635,37	2.232.462,46	133%	459.803,40	711.600,63	155%	1.213.831,97	1.520.861,83	125%
COMPETITIVIDAD Y DESARROLLO DE NEGOCIO	252.000,00	265.852,38	105%	147.750,00	119.974,33	81%	104.250,00	145.878,05	140%
COMPETITIVIDAD - VIVEROS EMPRESAS					4.400,30			-4.400,30	
ESCUELAS FORMATIVAS	1.669.096,67	1.150.732,75	69%	1.051.756,01	780.651,76	74%	617.340,66	370.080,99	60%
<i>ESCUELAS FORMATIVAS - CÁMARA</i>	479.076,67	357.331,17	75%	336.356,61	324.169,10	96%	142.720,06	33.162,07	23%
<i>ESCUELAS FORMATIVAS - EIC</i>	1.190.020,00	793.401,58	67%	715.399,40	456.482,66	64%	474.620,60	336.918,92	71%
SISTEMAS Y TRANSF. DIGITAL	301.251,20	207.659,08	69%	29.547,89	21.104,10	71%	271.703,31	186.554,98	69%
MEDIACION Y ARBITRAJE	317.500,00	212.829,35	67%	246.000,00	206.502,62	84%	71.500,00	6.326,73	9%
GASTOS TRANSVERSALES				504.493,74	420.777,13	83%	-504.493,74	-420.777,13	83%
GASTOS DE PERSONAL		3.632,50		1.509.952,30	1.540.686,41	102%	-1.509.952,30	-1.537.053,91	102%
FINANCIEROS		45,37		81.038,62	96.263,42	119%	-81.038,62	-96.218,05	119%
DIFERENCIAS CAMBIO		50,53						50,53	
AMORTIZACIONES				167.008,85	170.112,89	102%	-167.008,85	-170.112,89	102%
SUBVENCIONES NO AFECTAS	8.757,30	8.757,30	100%				8.757,30	8.757,30	100%
PERDIDAS, DET. Y VARIAC. PROV. OP. COM.					-2.671,07			2.671,07	
TOTAL GENERAL	4.222.240,54	4.082.021,72	97%	4.197.350,81	4.069.402,52	97%	24.889,73	12.619,20	51%


FORMULACIÓN DE CUENTAS ANUALES

El Comité Ejecutivo de la **Cámara Oficial de Comercio, Industria y Servicios de Valladolid** formula las Cuentas Anuales Abreviadas correspondientes al ejercicio anual terminado el 31 de diciembre de 2023 que se componen de las adjuntas hojas número 1 a 57, así como el Anexo de Inventario de Bienes, en otras 59 páginas.

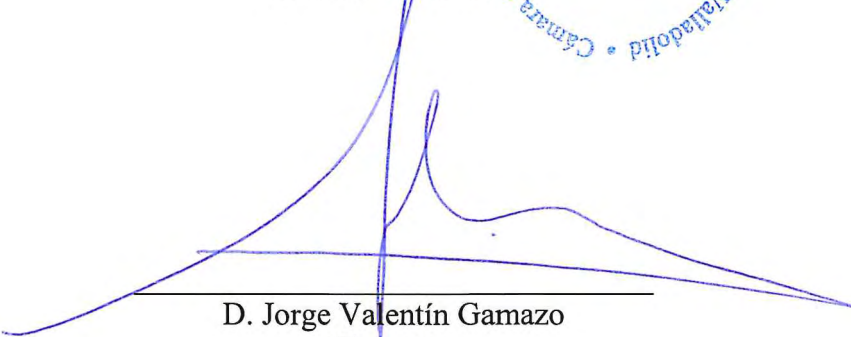
Valladolid, a 19 de marzo de 2024



Dña. María Robles Gaitero
Secretaria General



D. Victor A. Caramanzana Rey
Presidente



D. Jorge Valentín Gamazo
Tesorero

ANEXO DE INVENTARIO DE BIENES

Nombre	Grupo activo	Tipo de amortización	% anual amortización	Fecha compra	Valor del activo	A. A. 2023
AFG MICROBIO COMUNICACION S.L.	APLIC.INFORMATICA S-SOFTWARE	Mensualmente	20	29/06/2023	10.427,92	10.427,92
BAJA 2 MESAS. SANCHEZ VAQUERO	MOBILIARIO CAMARA	Mensualmente		01/01/1998	-212,16	0,00
BAJA 12 MESAS AÚLAS 1º PLANTA. BOLAÑOS	MOBILIARIO CAMARA	Mensualmente		01/01/1997	-2.032,79	0,00
NETHIVE. PORTATIL HP 15S-FQ2150NS. DPTO. EMPRENDIMIENTO	EQUIPOS INFORMATICOS CAMARA	Mensualmente	20	10/05/2023	541,71	541,71
MEDIA MARKT - EQUIPO SONIDO	OTRAS INSTALACIONES	Mensualmente	5	20/03/2023	2.263,20	2.263,20
AFG MICROBIO COMUNICACION S.L.	APLIC.INFORMATICA S-SOFTWARE	Mensualmente	20	28/02/2023	10.427,92	10.427,92
MEDIA MARKT - PORTATIL LENOVO Y MONITOR PHILIPS	EQUIPOS INFORMATICOS CAMARA	Mensualmente	20	22/02/2023	746,54	746,54
MEDIA MARKT - MICROFONOS	OTRAS INSTALACIONES	Mensualmente	5	25/05/2022	470,99	470,99
MEDIA MARKT - TELEVISION LG ELECTRONICS Y SOPORTES TV	MOBILIARIO CAMARA	Mensualmente	5	25/05/2022	1.267,11	1.267,11
MEDIA MARKT - MONITOR SAMSUNG Y PORTATIL HP MARTA G.	EQUIPOS INFORMATICOS CAMARA	Mensualmente	20	25/05/2022	993,58	993,58
MEDIA MARKT - ORDENADOR PANTALLA DIGITAL (AULA HIBRIDA)	EQUIPOS INFORMATICOS CAMARA	Mensualmente	20	25/05/2022	380,00	380,00
MEDIA MARKT - 3 PORTATILES HP	EQUIPOS INFORMATICOS CAMARA	Mensualmente	20	25/05/2022	2.502,44	2.502,44
MEDIA MARKT - 1 PIZARRA DIGITAL Y SOPORTE	EQUIPOS INFORMATICOS CAMARA	Mensualmente	20	25/05/2022	3.175,54	3.175,54
NETHIVE - ANTENA UBNT UAC DUAL BAND	EQUIPOS INFORMATICOS CAMARA	Mensualmente	20	23/11/2021	1.089,87	1.089,87
NETHIVE - NAS CAMARA BACKUP	EQUIPOS INFORMATICOS CAMARA	Mensualmente	20	23/11/2021	1.601,93	1.601,93
MOBLES MIR I EQUIPAMENTS- MEDIA MARKT. 30 SILLAS. FORMACION	MOBILIARIO CAMARA	Mensualmente	5	05/11/2021	4.532,47	4.532,47
MEDIA MARKT - PORTATIL LENOVO THINKBOOK - USO EN VIAJES	EQUIPOS INFORMATICOS CAMARA	Mensualmente	20	30/09/2021	671,86	671,86
MEDIA MARKT - PORTATIL HP Y MONITOR PHILIPS - OFICINA AC.PYM	EQUIPOS INFORMATICOS CAMARA	Mensualmente	20	16/09/2021	710,15	710,15

Nombre	Grupo activo	Tipo de amortización	% anual amortización	Fecha compra	Valor del activo	A. A. 2023
MEDIA MARKT - PORTATIL LENOVO RICARDO BARRIOS	EQUIPOS INFORMATICOS CAMARA	Mensualmente	20	23/06/2021	898,42	898,42
MEDIA MARKT - PORTATIL DIRECTOR Y EQ. OF. PROY. EUROP	EQUIPOS INFORMATICOS CAMARA	Mensualmente	20	04/03/2021	2.564,04	2.564,04
NETHIVE. 3 PROYECTOR PORTATIL EPSON	MAQUINARIA Y UTILES OFICINA	Mensualmente	10	10/02/2020	2.211,49	2.211,49
AV SIST. AUDIOV. - VIDEOPROYECTOR PANASONIC PT-RZ570BEJ	MAQUINARIA Y UTILES OFICINA	Mensualmente	10	14/11/2019	3.647,18	3.647,18
NETHIVE FAT11-18-02186	APLIC.INFORMA.EIC	Mensualmente		30/11/2018	1.324,46	1.324,46
APLICACIONES INFORMATICAS	APLIC.INFORMATICA S-SOFTWARE	Mensualmente	20	21/11/2018	662,23	662,23
CONSULT. GEST. PROTEC. F.1807006. DES. PORTAL FORM. E-LEARN.	APLIC.INFORMATICA S-SOFTWARE	Mensualmente	20	09/07/2018	2.311,10	2.311,10
AVENET - FAC17/002122 PORTATIL HP	EQUIPOS INFORMATICOS CAMARA	Mensualmente	20	28/12/2017	1.005,14	1.005,14
AVENET IT S.L.	EQUIPOS INFORMATICOS EIC	Mensualmente		31/12/2017	1.005,14	1.005,14
AVENET. PC HP PRODESK 400 G3 SFF. MILA	EQUIPOS INFORMATICOS CAMARA	Mensualmente	20	09/03/2016	738,90	520,38
AVENET. PORTATILES HP PRO X2 612 G1. ROBERTO G. Y JAVIER G.	EQUIPOS INFORMATICOS CAMARA	Anualmente	20	12/02/2015	2.232,81	2.232,81
TECNICAS DE AHORRO ENERGETICO S L	OTRAS INSTALACIONES EIC	Mensualmente		05/02/2014	3.581,60	3.581,60
ENTORNO DE PUBLICIDAD S.L.	MOBILIARIO EIC	Mensualmente		30/12/2013	2.662,97	2.662,97
TECNICAS DE AHORRO ENERGETICO S.L.	OTRAS INSTALACIONES EIC	Mensualmente		30/12/2013	947,43	947,43
X-TRAÑAS PRODUCCIONES S.L.	MAQUINARIA Y UTILES OFICINA	Anualmente	10	24/10/2013	1.719,14	1.719,14
FRAGUA INNOVACION C.B.	MOBILIARIO EIC	Mensualmente		05/11/2013	16.982,96	16.982,96
CRISTALERIA PISUERGA S.L.L.	OTRO INMOVILIZADO MATERIAL EIC	Mensualmente		28/10/2013	1.742,40	1.742,40
CONSTRUCCIONES Y REFORMAS M.D.2006 S.L.	CONSTRUCCIONES EIC	Mensualmente		20/10/2013	2.329,85	2.329,85
CONSTRUCCIONES Y REFORMAS M.D.2006 S.L.	CONSTRUCCIONES EIC	Mensualmente		18/10/2013	2.994,75	2.994,75

Nombre	Grupo activo	Tipo de amortización	% anual amortización	Fecha compra	Valor del activo	A. A. 2023
CONSTRUCCIONES Y REFORMAS M.D.2006 S.L.	CONSTRUCCIONES EIC	Mensualmente		15/10/2013	13.624,00	13.624,00
IMJ 4 ORDENADORES DE SOBREMESA	EQUIPOS INFORMATICOS CAMARA	Anualmente	20	30/04/2013	1.500,35	1.500,35
IMJ VALLADOLID 2005 S.L.N.E.	EQUIPOS INFORMATICOS EIC	Mensualmente		08/03/2013	640,09	640,09
HERMA BLOCK S.L.	OTRAS INSTALACIONES EIC	Mensualmente		18/01/2013	4.019,62	4.019,62
GRUPO 2T AZALEA S.L.	OTRO INMOVILIZADO MATERIAL EIC	Mensualmente		24/07/2012	6.968,00	6.968,00
VITAL INNOVA S.L.N.E	APLIC.INFORMA.EIC	Mensualmente		15/06/2012	21.192,80	21.192,80
VITAL INNOVA S.L.N.E	APLIC.INFORMA.EIC	Mensualmente		20/02/2012	35.754,00	35.754,00
VITAL INNOVA S.L.N.E	APLIC.INFORMA.EIC	Mensualmente		30/06/2012	2.478,00	2.478,00
DANIEL GALVAN ESPESO (ELECTRICIDAD GALVAN)	OTRAS INSTALACIONES EIC	Mensualmente		02/12/2012	166,98	166,98
DANIEL GALVAN ESPESO (ELECTRICIDAD GALVAN)	OTRAS INSTALACIONES EIC	Mensualmente		30/07/2012	1.182,36	1.182,36
ELECTRICIDAD GALVAN	OTRAS INSTALACIONES EIC	Mensualmente		04/06/2012	232,46	232,46
IMJ VALLADOLID 2005 S.L.N.E.	OTRAS INSTALACIONES EIC	Mensualmente		04/06/2012	1.529,11	1.529,11
AUDIOTEC INGENIERIA ACUSTICA S.A	OTRAS INSTALACIONES EIC	Mensualmente		26/06/2012	6.726,00	6.726,00
AUDIOTEC INGENIERIA ACUSTICA S.A	CONSTRUCCIONES EIC	Mensualmente		22/05/2012	2.218,40	2.218,40
CRESPO COMERCIAL ESPAÑOLA DE PROTECCION S.L	OTRO INMOVILIZADO MATERIAL EIC	Mensualmente		30/04/2012	518,26	518,26
CRESPO COMERCIAL ESPAÑOLA DE PROTECCION S.L	OTRO INMOVILIZADO MATERIAL EIC	Mensualmente		31/03/2012	183,14	183,14
SYSTEMS NISCAYAH S.A.U	OTRAS INSTALACIONES EIC	Mensualmente		09/05/2012	231,27	231,27
CRISTALERIA MIGUEL MERLO S.L.	OTRO INMOVILIZADO MATERIAL EIC	Mensualmente		24/05/2012	1.014,80	1.014,80
CRISTALERIAS BIERZOGLAS S.L	CONSTRUCCIONES EIC	Mensualmente		03/05/2012	413,00	501,11
SISTEMAS AT ICN	OTRAS INSTALACIONES EIC	Mensualmente		04/05/2012	422,44	422,44
REPRESENTACIONES DIEZ MARQUEZ S.A.U	UTILLAJE EIC	Mensualmente		28/03/2012	792,39	792,39

Nombre	Grupo activo	Tipo de amortización	% anual amortización	Fecha compra	Valor del activo	A. A. 2023
MECANIZADOS MARPE SL	CONSTRUCCIONES EIC	Mensualmente		01/04/2012	30.756,89	30.756,89
PICO CLIMA S.L	OTRAS INSTALACIONES EIC	Mensualmente		26/03/2012	1.720,22	1.720,22
PICO CLIMA S.L	OTRAS INSTALACIONES EIC	Mensualmente		26/03/2012	318,60	318,60
IMJ VALLADOLID 2005 S.L.N.E.	APLIC.INFORMA.EIC	Mensualmente		14/03/2012	554,60	554,60
SPACIO VALLADOLID S.A	MOBILIARIO EIC	Mensualmente		26/03/2012	990,21	990,21
AUDIOTEC INGENIERIA ACUSTICA S.A	OTRAS INSTALACIONES EIC	Mensualmente		14/03/2012	6.726,00	6.726,00
COMERCIAL RUBIO HIDALGO S.A	UTILLAJE EIC	Mensualmente		19/01/2012	361,25	361,25
COMERCIAL RUBIO HIDALGO S.A	UTILLAJE EIC	Mensualmente		18/01/2012	100,89	100,89
REPRESENTACIONES DIEZ MARQUEZ S.A.U	UTILLAJE EIC	Mensualmente		02/03/2012	3.045,71	3.045,71
FRAGUA INNOVACION	OTRO INMOVILIZADO MATERIAL EIC	Mensualmente		22/02/2012	4.478,10	4.478,10
EMCO INTEGRACION AUDIOVISUAL	EQUIPOS INFORMATICOS EIC	Mensualmente		14/12/2011	33.834,59	33.834,59
CAMARA. TERRENO	TERRENOS CAM	Anualmente	0	01/01/1998	50.695,37	0,00
ENNA.ENMARCAR LAMINAS LIBRO 50 MIRADAS	MOBILIARIO ARTISTICO CAMARA	Mensualmente	0	01/01/2011	2.550,00	0,00
G.A. RAFAEL OLEO C. LOMAS	MOBILIARIO ARTISTICO CAMARA	Mensualmente	0	01/01/2009	5.220,00	0,00
CUADRO PAISAJE EGIPCIO	MOBILIARIO ARTISTICO CAMARA	Mensualmente	0	01/01/2008	6.000,00	0,00
ADQ. MOBILIARIO F.C. 03.09.2008	MOBILIARIO ARTISTICO CAMARA	Mensualmente	0	01/01/2008	13.920,00	0,00
FELIX ANTONIO. CUADRO	MOBILIARIO ARTISTICO CAMARA	Mensualmente	0	01/01/2007	2.675,00	0,00
MATA. FOAM TRAZADO FERROC	MOBILIARIO ARTISTICO CAMARA	Mensualmente	0	01/01/2005	411,23	0,00
GRAFOS. PLA TRAZADO FERROC	MOBILIARIO ARTISTICO CAMARA	Mensualmente	0	01/01/2005	1.740,00	0,00
FELIX A. GONZALEZ. CUADRO PAISAJE	MOBILIARIO ARTISTICO CAMARA	Mensualmente	0	01/01/2004	1.605,00	0,00
MATA. MONTAJE VISTA AEREA	MOBILIARIO ARTISTICO CAMARA	Mensualmente	0	01/01/2000	172,15	0,00
GRAFOS. FOTO AEREA VALLAD.	MOBILIARIO ARTISTICO CAMARA	Mensualmente	0	01/01/2000	346,66	0,00
MARCO CUADRO. SANCHEZ V.	MOBILIARIO ARTISTICO CAMARA	Mensualmente	0	01/01/1998	1.315,93	0,00
CUADRO FELIX ANTONIO GONZALEZ ("PAISAJE	MOBILIARIO ARTISTICO CAMARA	Mensualmente	0	01/01/1998	4.329,45	0,00

Nombre	Grupo activo	Tipo de amortización	% anual amortización	Fecha compra	Valor del activo	A. A. 2023
MURAL PLENO. JESUS ALONSO	MOBILIARIO ARTISTICO CAMARA	Mensualmente	0	01/01/1997	16.227,33	0,00
RESTAURACION CUADROS CASTILVIEJO "PUEBLO	MOBILIARIO ARTISTICO CAMARA	Mensualmente	0	01/01/1995	2.079,98	0,00
REPARACION CUADROS CASTILVIEJO DOC.95/10	MOBILIARIO ARTISTICO CAMARA	Mensualmente	0	01/01/1995	219,72	0,00
PLACAS PREMIO ASECOM UNA DORADA OTRA PLA	MOBILIARIO ARTISTICO CAMARA	Mensualmente	0	01/01/1995	0,00	0,00
CUADROS FOTOGRAFIAS MARCO MARRON OSCURO	MOBILIARIO ARTISTICO CAMARA	Mensualmente	0	01/01/1995	779,99	0,00
CUADROS CASTILVIEJO "MOTA DEL MARQUES".	MOBILIARIO ARTISTICO CAMARA	Mensualmente	0	01/01/1995	222,49	0,00
CUADROS CASTILVIEJO "CARRO"Y "C/MEDINA D	MOBILIARIO ARTISTICO CAMARA	Mensualmente	0	01/01/1995	195,80	0,00
CUADRO DE SU M. EL REY AL OLEO	MOBILIARIO ARTISTICO CAMARA	Mensualmente	0	01/01/1995	1.629,32	0,00
CUADRO CASTILVIEJO GRAN DIMENSION "BARCA	MOBILIARIO ARTISTICO CAMARA	Mensualmente	0	01/01/1995	1.837,04	0,00
CUADRO CASTILVIEJO "MUSEO ORIENTAL"	MOBILIARIO ARTISTICO CAMARA	Mensualmente	0	01/01/1995	1.837,04	0,00
CUADRO CASTILVIEJO "IGLESIA SAN PABLO DE	MOBILIARIO ARTISTICO CAMARA	Mensualmente	0	01/01/1995	6.873,50	0,00
CUADRO CALTILVIEJO "PALACIO STA.CRUZ"	MOBILIARIO ARTISTICO CAMARA	Mensualmente	0	01/01/1995	99,46	0,00
CUADRO ACUARELA "IGLESIA LA ANTIGUA"	MOBILIARIO ARTISTICO CAMARA	Mensualmente	0	01/01/1995	150,16	0,00
CUADR.CASTILVIEJO "MUSEO ESCULT.", "MEDIN	MOBILIARIO ARTISTICO CAMARA	Mensualmente	0	01/01/1995	325,41	0,00
CASTILVIEJO EN COLOR "PARTE TRASERA CATE	MOBILIARIO ARTISTICO CAMARA	Mensualmente	0	01/01/1995	119,98	0,00
CUADRO MARCO MADERA "PAISAJE" DE FELIX A	MOBILIARIO ARTISTICO CAMARA	Mensualmente	0	01/01/1993	1.081,82	0,00
PLACA PREMIO MASTER DE POPULARIDAD DE 19	MOBILIARIO ARTISTICO CAMARA	Mensualmente	0	01/01/1988	0,00	0,00

Nombre	Grupo activo	Tipo de amortización	% anual amortización	Fecha compra	Valor del activo	A. A. 2023
CUADROS MARCO MADERA PRESIDENTES CAMARA	MOBILIARIO ARTISTICO CAMARA	Mensualmente	0	01/01/1987	55,31	0,00
BANDERA DE ESPAÑA CON BASE MADERA	MOBILIARIO ARTISTICO CAMARA	Mensualmente	0	01/01/1987	555,61	0,00
TROFEO DE "MASTER CALIDAD"	MOBILIARIO ARTISTICO CAMARA	Mensualmente	0	01/01/1986	0,00	0,00
PLACAS CONMEMORATIVAS CENTENARIO (MAYORI	MOBILIARIO ARTISTICO CAMARA	Mensualmente	0	01/01/1986	0,00	0,00
JUEGO COELLO CUATRO PIEZAS: PALOMAR, ...	MOBILIARIO ARTISTICO CAMARA	Mensualmente	0	01/01/1986	0,00	0,00
CUADROS MARCO DORADO "VISITA A S.M.EL RE	MOBILIARIO ARTISTICO CAMARA	Mensualmente	0	01/01/1986	0,00	0,00
CUADRO MARCO MADERA NEGRA "GANADOR CENT.	MOBILIARIO ARTISTICO CAMARA	Mensualmente	0	01/01/1986	0,00	0,00
CUADRO MARCO MADERA "HOMENAJE GACETA CEN	MOBILIARIO ARTISTICO CAMARA	Mensualmente	0	01/01/1986	0,00	0,00
CUADRO FELIX ANTON "TIERRAS DE LA CAMARA	MOBILIARIO ARTISTICO CAMARA	Mensualmente	0	01/01/1986	900,27	0,00
CRUCIFIJO	MOBILIARIO ARTISTICO CAMARA	Mensualmente	0	01/01/1986	0,00	0,00
BANDERA CON EL ESCUDO DE LA CAMARA CON B	MOBILIARIO ARTISTICO CAMARA	Mensualmente	0	01/01/1986	72,12	0,00
FOTOGRAFIAS M. DORADO "PASAJE GUTIERREZ"	MOBILIARIO ARTISTICO CAMARA	Mensualmente	0	01/01/1980	0,00	0,00
ESCULTURA FLORERO "NIÑO"	MOBILIARIO ARTISTICO CAMARA	Mensualmente	0	01/01/1980	0,00	0,00
ESCUDO DE MEDINA DE RIOSECO ENMARCADO EN	MOBILIARIO ARTISTICO CAMARA	Mensualmente	0	01/01/1980	0,00	0,00
CUADROS SIN COLGAR ANTIGUOS	MOBILIARIO ARTISTICO CAMARA	Mensualmente	0	01/01/1980	0,00	0,00
CUADROS CASTILVIEJO AL OLEO Y ACUARELA R	MOBILIARIO ARTISTICO CAMARA	Mensualmente	0	01/01/1980	0,00	0,00
CUADRO DE SU MAJESTAD "EL REY"	MOBILIARIO ARTISTICO CAMARA	Mensualmente	0	01/01/1980	0,00	0,00

Nombre	Grupo activo	Tipo de amortización	% anual amortización	Fecha compra	Valor del activo	A. A. 2023
CUADRO DE CASTILVIEJO "LABRADOR ARANDO"	MOBILIARIO ARTISTICO CAMARA	Mensualmente	0	01/01/1980	0,00	0,00
CUADRO CON MARCO DE MADERA "PLANO DE VAL	MOBILIARIO ARTISTICO CAMARA	Mensualmente	0	01/01/1980	0,00	0,00
CUADRO CASTILVIEJO "TORDESILLAS"	MOBILIARIO ARTISTICO CAMARA	Mensualmente	0	01/01/1980	0,00	0,00
CUADRO CASTILVIEJO "SIMANCAS: PASTOR CON	MOBILIARIO ARTISTICO CAMARA	Mensualmente	0	01/01/1980	0,00	0,00
CUADRO CASTILVIEJO "PEÑAFIEL"	MOBILIARIO ARTISTICO CAMARA	Mensualmente	0	01/01/1980	0,00	0,00
CRUCIFIO	MOBILIARIO ARTISTICO CAMARA	Mensualmente	0	01/01/1980	42,43	0,00
BIBLIOTECA, ADQUISICIONES EJERCICIO 1996	BIBLIOTECA	Mensualmente	100	01/01/1996	2.394,14	0,00
BIBLIOTECA, ADQUISICIONES EJERCICIO 1995	BIBLIOTECA	Mensualmente	100	01/01/1995	1.791,49	0,00
BIBLIOTECA, ADQUISICIONES EJERCICIO 1994	BIBLIOTECA	Mensualmente	100	01/01/1994	1.977,24	0,00
BIBLIOTECA, ADQUISICIONES EJERCICIO 1993	BIBLIOTECA	Mensualmente	100	01/01/1993	1.964,70	0,00
BIBLIOTECA, ADQUISICIONES EJERCICIO 1992	BIBLIOTECA	Mensualmente	100	01/01/1992	1.537,43	0,00
BIBLIOTECA, ADQUISICIONES EJERCICIO 1991	BIBLIOTECA	Mensualmente	100	01/01/1991	3.745,23	0,00
BIBLIOTECA, ADQUISICIONES EJERCICIO 1990	BIBLIOTECA	Mensualmente	100	01/01/1990	2.863,59	0,00
BIBLIOTECA, ADQUISICIONES EJERCICIO 1989	BIBLIOTECA	Mensualmente	100	01/01/1989	949,89	0,00
BIBLIOTECA, ADQUISICIONES EJERCICIO 1988	BIBLIOTECA	Mensualmente	100	01/01/1988	2.037,27	0,00
BIBLIOTECA, ADQUISICIONES EJERCICIO 1987	BIBLIOTECA	Mensualmente	100	01/01/1987	1.303,26	0,00
BIBLIOTECA, ADQUISICIONES EJERCICIO 1986	BIBLIOTECA	Mensualmente	100	01/01/1986	881,28	0,00

Nombre	Grupo activo	Tipo de amortización	% anual amortización	Fecha compra	Valor del activo	A. A. 2023
BIBLIOTECA, ADQUISICIONES EJERCICIO 1985	BIBLIOTECA	Mensualmente	100	01/01/1985	614,34	0,00
BIBLIOTECA, ADQUISICIONES EJERCICIO 1984	BIBLIOTECA	Mensualmente	100	01/01/1984	1.335,62	0,00
BIBLIOTECA, ADQUISICIONES EJERCICIO 1982	BIBLIOTECA	Mensualmente	100	01/01/1982	143,91	0,00
BIBLIOTECA, ADQUISICIONES EJERCICIO 1980	BIBLIOTECA	Mensualmente	100	01/01/1980	2.704,55	0,00
IMJ IMPRESORA C° EXTERIOR. BROTHER	EQUIPOS INFORMATICOS CAMARA	Mensualmente	20	01/01/2011	162,84	162,84
IMJ. PORTATIL. TOSHIBA. ANIANO	EQUIPOS INFORMATICOS CAMARA	Mensualmente	20	01/01/2010	823,99	659,19
IMJ. OFFICE PRO. AULA INFOR	EQUIPOS INFORMATICOS CAMARA	Mensualmente	20	01/01/2010	548,99	439,19
TELEFON. PORT. HP DIRECTOR	EQUIPOS INFORMATICOS CAMARA	Mensualmente	20	01/01/2009	206,18	123,70
PORTATIL LENOVO SL 400 JEFFE C. EXTERIOR	EQUIPOS INFORMATICOS CAMARA	Mensualmente	20	01/01/2008	1.205,94	482,37
NODALIA. SERVIDOR	EQUIPOS INFORMATICOS CAMARA	Mensualmente	20	01/01/2008	7.707,92	3.083,18
NODALIA. DISEÑO 40% SELLO REGISTRO JOSIT	EQUIPOS INFORMATICOS CAMARA	Mensualmente	20	01/01/2008	693,68	277,46
MARTIN IVAN S.L. IMPRESORA. LASER HP 100	EQUIPOS INFORMATICOS CAMARA	Mensualmente	20	01/01/2008	98,99	39,59
MARTIN IVAN S.L. 3 ORDEN. HP DC5800, 1 P	EQUIPOS INFORMATICOS CAMARA	Mensualmente	20	01/01/2008	3.186,52	1.274,62
MARTIN IVAN S.L. 2 PORTATIL LENOVO TPR 6	EQUIPOS INFORMATICOS CAMARA	Mensualmente	20	01/01/2008	4.466,16	1.786,47
CASTILLA CONSULTING. IMPRESORA EPSON TMU	EQUIPOS INFORMATICOS CAMARA	Mensualmente	20	01/01/2008	372,82	149,14
IMJ PORTATIL TOSHIBA	EQUIPOS INFORMATICOS CAMARA	Mensualmente	20	01/01/2007	998,99	199,79
IMJ PORTATIL LENOVO	EQUIPOS INFORMATICOS CAMARA	Mensualmente	20	01/01/2007	1.416,53	283,30

Nombre	Grupo activo	Tipo de amortización	% anual amortización	Fecha compra	Valor del activo	A. A. 2023
IMJ ORDENADOR HP C. INTER	EQUIPOS INFORMATICOS CAMARA	Mensualmente	20	01/01/2007	1.138,09	227,61
IMJ ORDENAD. JOSE LUIS	EQUIPOS INFORMATICOS CAMARA	Mensualmente	20	01/01/2007	1.154,64	230,92
IMJ MONITOR LG ANIANO	EQUIPOS INFORMATICOS CAMARA	Mensualmente	20	01/01/2007	209,96	42,00
IMJ IMPRES. R. BERGER	EQUIPOS INFORMATICOS CAMARA	Mensualmente	20	01/01/2007	303,00	60,60
IMJ IMPRES. INFORMAT.	EQUIPOS INFORMATICOS CAMARA	Mensualmente	20	01/01/2007	303,00	60,60
IMJ IMPRES. LASERJET ANIANO	EQUIPOS INFORMATICOS CAMARA	Mensualmente	20	01/01/2007	134,99	26,99
IMJ IMPRES. HP LASERJET	EQUIPOS INFORMATICOS CAMARA	Mensualmente	20	01/01/2007	303,00	60,60
IMJ IMPRE. M. AMB. HP	EQUIPOS INFORMATICOS CAMARA	Mensualmente	20	01/01/2007	298,49	59,69
IMJ HP BLUETOOTH	EQUIPOS INFORMATICOS CAMARA	Mensualmente	20	01/01/2007	1.758,50	351,70
IMJ 2PC HP DC5700 2 PANT.	EQUIPOS INFORMATICOS CAMARA	Mensualmente	20	01/01/2007	2.111,20	422,24
IMJ PROYECTOR SONY FORM.	EQUIPOS INFORMATICOS CAMARA	Mensualmente	20	01/01/2007	760,96	152,20
CIC INST. DISCOS DUROS SERV.	EQUIPOS INFORMATICOS CAMARA	Mensualmente	20	01/01/2007	1.218,00	243,60
CIC IMPRES. INFORM. HP	EQUIPOS INFORMATICOS CAMARA	Mensualmente	20	01/01/2007	274,92	55,00
CIC ESCANER FUJITSO JOSIT	EQUIPOS INFORMATICOS CAMARA	Mensualmente	20	01/01/2007	1.670,40	334,08
CIC. DISCOS DUROS SERVIDOR	EQUIPOS INFORMATICOS CAMARA	Mensualmente	20	01/01/2007	1.131,00	226,20
NEXTRET. EQUIPOS APLIC. NEX	EQUIPOS INFORMATICOS CAMARA	Mensualmente	100	01/01/2006	26.529,20	0,00
I. DOMINGUEZ. 3 MONIT. SALON ACTOS	EQUIPOS INFORMATICOS CAMARA	Mensualmente	20	01/01/2006	947,02	0,01

Nombre	Grupo activo	Tipo de amortización	% anual amortización	Fecha compra	Valor del activo	A. A. 2023
CPL.SAI	EQUIPOS INFORMATICOS CAMARA	Mensualmente	100	01/01/2006	1.490,65	0,00
CPI. ORDENADOR HP. NACHO	EQUIPOS INFORMATICOS CAMARA	Mensualmente	100	01/01/2006	923,35	0,00
CPI. ORDENADOR HP. MILA	EQUIPOS INFORMATICOS CAMARA	Mensualmente	20	01/01/2006	1.084,39	0,00
CPI. ORDENADOR HP PC DC	EQUIPOS INFORMATICOS CAMARA	Mensualmente	20	01/01/2006	1.096,43	0,00
CPI. ORDEN. MONIT. PRESIDENTE	EQUIPOS INFORMATICOS CAMARA	Mensualmente	20	01/01/2006	2.236,48	0,00
CPI. MONITOR HP 19" TFT	EQUIPOS INFORMATICOS CAMARA	Mensualmente	100	01/01/2006	256,36	0,00
CPI. IMPRESORA COLOR 2" P	EQUIPOS INFORMATICOS CAMARA	Mensualmente	100	01/01/2006	698,84	0,00
CPI. INPRE. HP 1320 AULA	EQUIPOS INFORMATICOS CAMARA	Mensualmente	20	01/01/2006	422,12	0,01
CPI. 8 MONITORES	EQUIPOS INFORMATICOS CAMARA	Mensualmente	100	01/01/2006	1.096,71	0,00
CPI. 16 ORDENADORES HP. AULA	EQUIPOS INFORMATICOS CAMARA	Mensualmente	100	01/01/2006	21.186,61	0,00
TECNOLOGIC. ORDEN. TOPSTAR	EQUIPOS INFORMATICOS CAMARA	Mensualmente	100	01/01/2005	1.545,60	0,00
TECNOLOGIC. 7 ORDE. XP	EQUIPOS INFORMATICOS CAMARA	Mensualmente	100	01/01/2005	8.782,19	0,00
HP. 2 ORDENADORES CONT. Y FORM.	EQUIPOS INFORMATICOS CAMARA	Mensualmente	100	01/01/2005	2.006,80	0,00
HARTRONIC. SERVIDOR E.N.	EQUIPOS INFORMATICOS CAMARA	Mensualmente	100	01/01/2005	3.137,02	0,00
CIC. ORDEN LJ540. COMERCIO INTERIOR	EQUIPOS INFORMATICOS CAMARA	Mensualmente	100	01/01/2005	114,84	0,00
CIC. ORDEN. DC 7600. COMER. INTER	EQUIPOS INFORMATICOS CAMARA	Mensualmente	100	01/01/2005	1.081,12	0,00
CIC. 7 PANTALLAS PLANAS	EQUIPOS INFORMATICOS CAMARA	Mensualmente	100	01/01/2005	1.948,80	0,00

Nombre	Grupo activo	Tipo de amortización	% anual amortización	Fecha compra	Valor del activo	A. A. 2023
TECNOLOGIC. PC PORTATIL C.EXTERIOR	EQUIPOS INFORMATICOS CAMARA	Mensualmente	100	01/01/2004	2.702,50	0,00
TECNOLOGIC. ORDENADOR FORMACION (PROFESO)	EQUIPOS INFORMATICOS CAMARA	Mensualmente	100	01/01/2004	949,20	0,00
TECNOLOGIC. 1 PANTALLA PLANA. FERNANDO	EQUIPOS INFORMATICOS CAMARA	Mensualmente	100	01/01/2004	453,03	0,00
TECNOLOGIC. 1 PANTALLA PLANA. MERCEDES	EQUIPOS INFORMATICOS CAMARA	Mensualmente	100	01/01/2004	453,03	0,00
TECNOLOGIC. 1 PANTALLA PLANA. MAITE	EQUIPOS INFORMATICOS CAMARA	Mensualmente	100	01/01/2004	453,04	0,00
TECNOLOGIC. 1 PANTALLA PLANA. FEDERICO	EQUIPOS INFORMATICOS CAMARA	Mensualmente	100	01/01/2004	453,04	0,00
TECNOLOGIC. 1 PANTALLA PLANA. LUIS ANGEL	EQUIPOS INFORMATICOS CAMARA	Mensualmente	100	01/01/2004	453,04	0,00
TECNOLOGIC. 1 PANTALLA PLANA. ANA ATIENZ	EQUIPOS INFORMATICOS CAMARA	Mensualmente	100	01/01/2004	453,04	0,00
TECNOLOGIC. 1 PC'S HP PLAN. MERCEDES	EQUIPOS INFORMATICOS CAMARA	Mensualmente	100	01/01/2004	1.130,21	0,00
TECNOLOGIC. 1 PC'S HP PLAN. SANDRA	EQUIPOS INFORMATICOS CAMARA	Mensualmente	100	01/01/2004	1.130,22	0,00
TECNOLOGIC. 1 PC'S HP PLAN. VICEN	EQUIPOS INFORMATICOS CAMARA	Mensualmente	100	01/01/2004	1.130,22	0,00
TECNOLOGIC. 1 PLATF. JOSITO	EQUIPOS INFORMATICOS CAMARA	Mensualmente	100	01/01/2004	723,30	0,00
TECNOLOGIC. 1 PLATF. PABLO	EQUIPOS INFORMATICOS CAMARA	Mensualmente	100	01/01/2004	723,29	0,00
TECNOLOGIC. PORTATIL P4	EQUIPOS INFORMATICOS CAMARA	Mensualmente	100	01/01/2003	1.405,71	0,00
TECNOLOGIC. IMPRESORA HP1300. C.EXTERIOR	EQUIPOS INFORMATICOS CAMARA	Mensualmente	100	01/01/2003	399,01	0,00
CIC. ESCANER FUJITSU 620C. PABLO	EQUIPOS INFORMATICOS CAMARA	Mensualmente	100	01/01/2003	1.926,76	0,00
CIC. 15 PANTALLAS FORMACION	EQUIPOS INFORMATICOS CAMARA	Mensualmente	100	01/01/2003	6.945,21	0,00

Nombre	Grupo activo	Tipo de amortización	% anual amortización	Fecha compra	Valor del activo	A. A. 2023
VOBIS. ORDENADOR BARTOLOME. XBTO P4 1850	EQUIPOS INFORMATICOS CAMARA	Mensualmente	100	01/01/2002	1.603,05	0,00
VOBIS T. ORDENADOR JOSITO. XBTO P4 1845	EQUIPOS INFORMATICOS CAMARA	Mensualmente	100	01/01/2002	793,32	0,00
VOBIS T. ORDENADOR VICEN	EQUIPOS INFORMATICOS CAMARA	Mensualmente	100	01/01/2002	793,33	0,00
VOBIS T. ORDENADOR MARTA	EQUIPOS INFORMATICOS CAMARA	Mensualmente	100	01/01/2002	793,32	0,00
SERVIDOR Y LICENCIA	EQUIPOS INFORMATICOS CAMARA	Mensualmente	100	01/01/2002	9.774,16	0,00
ESCANER FUJITSU 620C. PABLO	EQUIPOS INFORMATICOS CAMARA	Mensualmente	100	01/01/2002	2.239,96	0,00
CIC. IMPRE. HP.1200 BARTOLOME	EQUIPOS INFORMATICOS CAMARA	Mensualmente	100	01/01/2002	458,20	0,00
CIC. IMPRESORA HP 1000. FEDERICO	EQUIPOS INFORMATICOS CAMARA	Mensualmente	100	01/01/2002	322,48	0,00
VOBIS TECN. IMPRESORA DPTO. INFORMATICA	EQUIPOS INFORMATICOS CAMARA	Mensualmente	100	01/01/2001	511,73	0,00
VOBIS TECN. IMPRESORA AMELIA	EQUIPOS INFORMATICOS CAMARA	Mensualmente	100	01/01/2001	511,72	0,00
VOBIS T. ORDENAD. MESA AL LADO ESCALERA	EQUIPOS INFORMATICOS CAMARA	Mensualmente	100	01/01/2001	502,67	0,00
VOBIS T. PANTALLA. JOSITO	EQUIPOS INFORMATICOS CAMARA	Mensualmente	100	01/01/2001	1.068,22	427,29
VOBIS T. 7 ORDENADORES	EQUIPOS INFORMATICOS CAMARA	Mensualmente	100	01/01/2001	3.380,86	0,00
VOBIS T. ORDENADOR. REDISS	EQUIPOS INFORMATICOS CAMARA	Mensualmente	100	01/01/2001	482,98	193,20
BAJA 2009. VOBIS T. 1 ORDENADOR REDISS	EQUIPOS INFORMATICOS CAMARA	Mensualmente	100	01/01/2001	-482,98	0,00
BAJA 2010. VOBIS. BAJA 2 ORDENADORES	EQUIPOS INFORMATICOS CAMARA	Mensualmente	100	01/01/2001	-1.352,34	0,00
BAJA 2010. ONIGROUP. BAJA ORDENADOR	EQUIPOS INFORMATICOS CAMARA	Mensualmente	100	01/01/2001	-253,32	0,00

Nombre	Grupo activo	Tipo de amortización	% anual amortización	Fecha compra	Valor del activo	A. A. 2023
BAJA 2010. ONIGROUP. BAJA 1 IMPRES. LJ10	EQUIPOS INFORMATICOS CAMARA	Mensualmente	100	01/01/2001	-497,12	0,00
BAJA 2010. ESCANER FUJITSU 620C	EQUIPOS INFORMATICOS CAMARA	Mensualmente	100	01/01/2001	-2.239,96	0,00
BAJA 2010. ELVEX. BAJA PENTIUM III	EQUIPOS INFORMATICOS CAMARA	Mensualmente	100	01/01/2001	-966,62	0,00
ONIGROUP. UNIDAD DATA (ESTA EN EL CUARTO	EQUIPOS INFORMATICOS CAMARA	Mensualmente	100	01/01/2001	1.160,96	0,00
ONIGROUP. SCANNER HP 5370. DPTO. INFORMAT	EQUIPOS INFORMATICOS CAMARA	Mensualmente	100	01/01/2001	303,79	0,00
ONIGROUP. P.III AULA FORM. 15	EQUIPOS INFORMATICOS CAMARA	Mensualmente	100	01/01/2001	3.546,49	0,00
ONIGROUP. P.III PORTATIL FUJITSU (FORMAC	EQUIPOS INFORMATICOS CAMARA	Mensualmente	100	01/01/2001	3.176,04	0,00
ONIGROUP. P.III MERCEDES	EQUIPOS INFORMATICOS CAMARA	Mensualmente	100	01/01/2001	1.265,58	0,00
ONIGROUP. P. III GONZALO	EQUIPOS INFORMATICOS CAMARA	Mensualmente	100	01/01/2001	1.584,35	0,00
ONIGROUP. P.III BARTOLOME	EQUIPOS INFORMATICOS CAMARA	Mensualmente	100	01/01/2001	1.584,35	633,74
ONIGROUP. P. III PROFESORES FORMACION (EQUIPOS INFORMATICOS CAMARA	Mensualmente	100	01/01/2001	0,00	0,00
ONIGROUP. P. III EUSEBIO	EQUIPOS INFORMATICOS CAMARA	Mensualmente	100	01/01/2001	1.584,35	0,00
ONIGROUP. P. IMPR. LJ 1100. AULA INFORMA	EQUIPOS INFORMATICOS CAMARA	Mensualmente	100	01/01/2001	497,12	0,00
ONIGROUP. P. IMPR. LJ 1100. LUIS ANGEL	EQUIPOS INFORMATICOS CAMARA	Mensualmente	100	01/01/2001	497,12	0,00
ONIGROUP. P. IMPR. LJ 1100. EUSEBIO	EQUIPOS INFORMATICOS CAMARA	Mensualmente	100	01/01/2001	497,12	0,00
ELVEX. PENTIUM III. MILA	EQUIPOS INFORMATICOS CAMARA	Mensualmente	100	01/01/2001	966,62	0,00
ELVEX. IMPRESORA EPSON. CONTABILIDAD	EQUIPOS INFORMATICOS CAMARA	Mensualmente	100	01/01/2001	448,10	0,00

Nombre	Grupo activo	Tipo de amortización	% anual amortización	Fecha compra	Valor del activo	A. A. 2023
ELVEX PENTIUM. USADO (NO SE SABE DONDE E	EQUIPOS INFORMATICOS CAMARA	Mensualmente	100	01/01/2001	414,27	0,00
ELVEX PENTIUM. USADO (NO SE SABE DONDE E	EQUIPOS INFORMATICOS CAMARA	Mensualmente	100	01/01/2001	414,27	0,00
BAJA 2005. 1 PANTALLA JOSITO. 01	EQUIPOS INFORMATICOS CAMARA	Mensualmente	100	01/01/2001	-1.068,22	0,00
BAJA 2005, 1 ORDEN. REDDIS. TECNOLOGIC	EQUIPOS INFORMATICOS CAMARA	Mensualmente	100	01/01/2001	-482,98	0,00
BAJA 2005, 1 ORDEN. P III ONIGROUP	EQUIPOS INFORMATICOS CAMARA	Mensualmente	100	01/01/2001	-1.584,35	0,00
ORDENADOR CERTIF. DIGITAL	EQUIPOS INFORMATICOS CAMARA	Mensualmente	100	01/01/2000	676,69	22,55
ELVEX. SERVIDOR PENTIUM (PROFESOR AULA I	EQUIPOS INFORMATICOS CAMARA	Mensualmente	100	01/01/2000	6.189,68	0,00
ELVEX. INTEL EXPRESS 16PO	EQUIPOS INFORMATICOS CAMARA	Mensualmente	100	01/01/2000	1.379,72	0,00
ELVEX. IMPRESORA OKI. C° EXTERIO	EQUIPOS INFORMATICOS CAMARA	Mensualmente	100	01/01/2000	929,06	0,00
BAJA 2007. VOBIS ORDENADOR J ANGEL	EQUIPOS INFORMATICOS CAMARA	Mensualmente	100	01/01/2000	-482,98	0,00
BAJA 2007. ELVEX. ORDENADOR MAITE	EQUIPOS INFORMATICOS CAMARA	Mensualmente	100	01/01/2000	-1.164,79	0,00
ELVEX. 2 ORDENADORES CELERON	EQUIPOS INFORMATICOS CAMARA	Mensualmente	100	01/01/2000	2.329,58	0,00
ELVEX. ORDEN. CELERON	EQUIPOS INFORMATICOS CAMARA	Mensualmente	100	01/01/2000	0,00	0,00
BAJA 2006. ORDENADOR CERT.DIGITAL	EQUIPOS INFORMATICOS CAMARA	Mensualmente	100	01/01/2000	-676,69	0,00
ELVEX. PENTIUM II-350	EQUIPOS INFORMATICOS CAMARA	Mensualmente	100	01/01/1999	1.454,45	0,00
ELVEX. IMPRESORA KYOCERA	EQUIPOS INFORMATICOS CAMARA	Mensualmente	100	01/01/1999	459,77	0,00
ELVEX. IMPRESORA HP-4000	EQUIPOS INFORMATICOS CAMARA	Mensualmente	100	01/01/1999	1.576,91	0,00

Nombre	Grupo activo	Tipo de amortización	% anual amortización	Fecha compra	Valor del activo	A. A. 2023
ELVEX. 2 PENTIUM 333 (NO SE SABE DONDE E	EQUIPOS INFORMATICOS CAMARA	Mensualmente	100	01/01/1999	832,40	55,44
ELVEX. 2 PENTIUM 333	EQUIPOS INFORMATICOS CAMARA	Mensualmente	100	01/01/1999	832,40	0,00
BAJA 2005, 1 PENTIUM 333, ELVEX	EQUIPOS INFORMATICOS CAMARA	Mensualmente	100	01/01/1999	-832,40	0,00
ORDENADOR - BD EURO. DINFOTEC	EQUIPOS INFORMATICOS CAMARA	Mensualmente	100	01/01/1998	1.044,49	0,00
ORDENADORES CYRIX. 2. MESER	EQUIPOS INFORMATICOS CAMARA	Mensualmente	100	01/01/1998	2.634,64	0,00
ORDENADOR - 4 EXPORT. DINFOTEC	EQUIPOS INFORMATICOS CAMARA	Mensualmente	100	01/01/1998	1.044,49	0,00
ORDENADOR TOSHIBA C. EXT. CEINSA	EQUIPOS INFORMATICOS CAMARA	Mensualmente	100	01/01/1998	2.704,18	0,00
ORDENADOR S.I.G. CEINSA	EQUIPOS INFORMATICOS CAMARA	Mensualmente	100	01/01/1998	3.362,64	0,00
ORDENADOR PENTIUM - SERVIDOR	EQUIPOS INFORMATICOS CAMARA	Mensualmente	100	01/01/1998	1.157,86	0,00
IMPRESORA S.I.G. CEINSA	EQUIPOS INFORMATICOS CAMARA	Mensualmente	100	01/01/1998	612,90	0,00
BAJA 2006. MESER. ORDENADOR ASES. JURIDIC	EQUIPOS INFORMATICOS CAMARA	Mensualmente	100	01/01/1998	-1.317,32	0,00
ORDENADOR ARTURO - JOSITO. CEINSA	EQUIPOS INFORMATICOS CAMARA	Mensualmente	100	01/01/1997	3.574,44	0,00
IMPRESORAS CANON. CEINSA	EQUIPOS INFORMATICOS CAMARA	Mensualmente	100	01/01/1997	511,67	0,00
ORDENADOR RECAUDACIÓN	EQUIPOS INFORMATICOS CAMARA	Mensualmente	100	01/01/1996	1.297,77	0,00
ORDENADOR CURSOS INTERNET. FR. CEINSA	EQUIPOS INFORMATICOS CAMARA	Mensualmente	100	01/01/1996	2.829,30	0,00
IMPLEMENTOS HARDWARE. FRA. DIRAC	EQUIPOS INFORMATICOS CAMARA	Mensualmente	100	01/01/1996	1.229,39	0,00
CD ROM. FRA. CEINSA	EQUIPOS INFORMATICOS CAMARA	Mensualmente	100	01/01/1996	245,46	0,00
SCANNER HEWLET PACKARD	EQUIPOS INFORMATICOS CAMARA	Mensualmente	100	01/01/1995	575,46	0,00
NAKANICHI (UNIDADES DE 7 CD-ROM)	EQUIPOS INFORMATICOS CAMARA	Mensualmente	100	01/01/1995	956,79	0,00

Nombre	Grupo activo	Tipo de amortización	% anual amortización	Fecha compra	Valor del activo	A. A. 2023
MONITOR PHILIPS, CPU DIRTEC, TECL.MITSUM	EQUIPOS INFORMATICOS CAMARA	Mensualmente	100	01/01/1995	1.518,38	0,00
MONITOR PHILIPS N.647, TECLADO MITSUMI Y	EQUIPOS INFORMATICOS CAMARA	Mensualmente	100	01/01/1995	1.518,38	0,00
INSTALACION EQUIPO MICROSPEC	EQUIPOS INFORMATICOS CAMARA	Mensualmente	100	01/01/1995	225,33	0,00
IMPRESORAS KYOCERA FS-400 S/REF.085-086	EQUIPOS INFORMATICOS CAMARA	Mensualmente	100	01/01/1995	1.663,99	0,00
IMPRESORA KYOCERA FS-400 N.9083	EQUIPOS INFORMATICOS CAMARA	Mensualmente	100	01/01/1995	866,66	0,00
IMPRESORA KYOCERA FS-400 N.9080	EQUIPOS INFORMATICOS CAMARA	Mensualmente	100	01/01/1995	866,66	0,00
IMPRESORA KYOCERA FS-400 N.076	EQUIPOS INFORMATICOS CAMARA	Mensualmente	100	01/01/1995	866,66	0,00
IMPRESORA KYOCERA FS-400	EQUIPOS INFORMATICOS CAMARA	Mensualmente	100	01/01/1995	866,66	0,00
IMPRESORA KYOCERA FS-400	EQUIPOS INFORMATICOS CAMARA	Mensualmente	100	01/01/1995	866,66	0,00
IMPRESORA KYOCERA FS-1600 N.838	EQUIPOS INFORMATICOS CAMARA	Mensualmente	100	01/01/1995	2.703,98	0,00
H.U.B. DE 8 MAS 8 (BAJADA ESCALERA)	EQUIPOS INFORMATICOS CAMARA	Mensualmente	100	01/01/1995	1.370,01	0,00
DISCOS MAGNETO OPTICO 1.36B	EQUIPOS INFORMATICOS CAMARA	Mensualmente	100	01/01/1995	601,81	0,00
CPU S/REF.962/973, 12 MONIT. PH, 12 TECL	EQUIPOS INFORMATICOS CAMARA	Mensualmente	100	01/01/1995	4.763,16	0,00
CPU DIRTEC.MONIT.4246 PH, TECL.MITSUMI P	EQUIPOS INFORMATICOS CAMARA	Mensualmente	100	01/01/1995	1.518,38	0,00
CPU DIRTEC, MONT.PHILIPS, Y TECL. CON RA	EQUIPOS INFORMATICOS CAMARA	Mensualmente	100	01/01/1995	1.518,38	0,00
CPU DIRTEC, MONIT.TRINITRON SONY, TECL.M	EQUIPOS INFORMATICOS CAMARA	Mensualmente	100	01/01/1995	2.974,37	0,00
CPU DIRTEC, MONIT. PHILIPS, TECL.6512T M	EQUIPOS INFORMATICOS CAMARA	Mensualmente	100	01/01/1995	1.518,38	0,00
CPU DIRTEC, MONIT. PH, TECL. CON RATON	EQUIPOS INFORMATICOS CAMARA	Mensualmente	100	01/01/1995	1.518,38	0,00

Nombre	Grupo activo	Tipo de amortización	% anual amortización	Fecha compra	Valor del activo	A. A. 2023
CPU DIRTEC, MON. PHILIPS, Y TECLADO. PS	EQUIPOS INFORMATICOS CAMARA	Mensualmente	100	01/01/1995	1.518,38	0,00
CPU DIRTEC Y MONITOR PHILIPS PS*137*138*	EQUIPOS INFORMATICOS CAMARA	Mensualmente	100	01/01/1995	1.518,38	0,00
CPU DIRTEC SOP.RUEDAS, MONITOR PHILIPS 4	EQUIPOS INFORMATICOS CAMARA	Mensualmente	100	01/01/1995	1.518,38	0,00
CPU DIRTEC SOP.RUEDAS, MONI.425, TECL.MI	EQUIPOS INFORMATICOS CAMARA	Mensualmente	100	01/01/1995	1.518,38	0,00
CPU DIRTEC SOP. RUEDAS, MONI. 4662, T.MI	EQUIPOS INFORMATICOS CAMARA	Mensualmente	100	01/01/1995	1.518,38	0,00
CPU ALR SERVIDOR, MONITOR PHILIPS, TECLA	EQUIPOS INFORMATICOS CAMARA	Mensualmente	100	01/01/1995	11.733,32	0,00
MONITOR MONOCROMO VGA AOC N.5020 CON FIL	EQUIPOS INFORMATICOS CAMARA	Mensualmente	100	01/01/1994	137,54	0,00
IMPRESORA EPSON LX-100	EQUIPOS INFORMATICOS CAMARA	Mensualmente	100	01/01/1994	234,30	0,00
IMPRESORA CANON TKT21424 BJ200	EQUIPOS INFORMATICOS CAMARA	Mensualmente	100	01/01/1994	324,85	0,00
IMPRESORA CANON BJ-200	EQUIPOS INFORMATICOS CAMARA	Mensualmente	100	01/01/1994	303,42	0,00
CPU FUJITSU FS400, Y TECLADO FUJITSU P	EQUIPOS INFORMATICOS CAMARA	Mensualmente	100	01/01/1994	1.724,80	0,00
CPU 386 DX/40 MONITOR Y TECLADO	EQUIPOS INFORMATICOS CAMARA	Mensualmente	100	01/01/1994	1.154,24	0,00
CD ROM NEC Y TARJETA PARA XT/AT	EQUIPOS INFORMATICOS CAMARA	Mensualmente	100	01/01/1994	780,83	0,00
LECTOR OPTICO D.R.H.-600 (ARMARIO DAVID)	EQUIPOS INFORMATICOS CAMARA	Mensualmente	100	01/01/1993	359,41	0,00
TECLADOS FUJITSU (PICK)	EQUIPOS INFORMATICOS CAMARA	Mensualmente	100	01/01/1992	0,00	0,00
MONITORES FUJITSU (PICK)	EQUIPOS INFORMATICOS CAMARA	Mensualmente	100	01/01/1992	0,00	0,00
MONITOR TECLADO Y CPU CRONOS N/REF.*080	EQUIPOS INFORMATICOS CAMARA	Mensualmente	100	01/01/1992	2.745,78	0,00
MONITOR FUJITSU Y TECLADO (2 ELEMENTOS)	EQUIPOS INFORMATICOS CAMARA	Mensualmente	100	01/01/1992	0,00	0,00

Nombre	Grupo activo	Tipo de amortización	% anual amortización	Fecha compra	Valor del activo	A. A. 2023
MINI FUJITSU 1400-S, CONJUNTO PICK, TERC	EQUIPOS INFORMATICOS CAMARA	Mensualmente	100	01/01/1992	42.823,86	0,00
IMPRESORA FUJITSU RX-7100 PS (PICK)	EQUIPOS INFORMATICOS CAMARA	Mensualmente	100	01/01/1992	0,00	0,00
IMPRESORA DL-5600 FUJITSU	EQUIPOS INFORMATICOS CAMARA	Mensualmente	100	01/01/1992	1.712,39	0,00
FILTROS PANTALLAS MONITORES	EQUIPOS INFORMATICOS CAMARA	Mensualmente	100	01/01/1992	1.280,73	0,00
FILTROS PANTALLA (PARTE PICK)	EQUIPOS INFORMATICOS CAMARA	Mensualmente	100	01/01/1992	0,00	0,00
CPU FUJITSU CON SOPORTE RUEDAS (PICK)	EQUIPOS INFORMATICOS CAMARA	Mensualmente	100	01/01/1992	0,00	0,00
TECLADOS SIN MARCA	EQUIPOS INFORMATICOS CAMARA	Mensualmente	100	01/01/1991	0,00	0,00
TECLADO TELETRA	EQUIPOS INFORMATICOS CAMARA	Mensualmente	100	01/01/1991	0,00	0,00
TECLADO SANET	EQUIPOS INFORMATICOS CAMARA	Mensualmente	100	01/01/1991	0,00	0,00
TECLADO ORDENADOR	EQUIPOS INFORMATICOS CAMARA	Mensualmente	100	01/01/1991	0,00	0,00
TECLADO CHICONI	EQUIPOS INFORMATICOS CAMARA	Mensualmente	100	01/01/1991	0,00	0,00
PANTALLA TRUST, CPU FUJITSU, TECL. FUJIT	EQUIPOS INFORMATICOS CAMARA	Mensualmente	100	01/01/1991	0,00	0,00
PANTALLA FUJITSU, CPU HARD Y TECL. FUJIT	EQUIPOS INFORMATICOS CAMARA	Mensualmente	100	01/01/1991	0,00	0,00
MONITOR TV PEQUEÑO TELETRA	EQUIPOS INFORMATICOS CAMARA	Mensualmente	100	01/01/1991	0,00	0,00
MONITOR TRUST, CPU, Y TECLADO MITSUMI P	EQUIPOS INFORMATICOS CAMARA	Mensualmente	100	01/01/1991	0,00	0,00
MONITOR FUJITSU Y TECLADO FUJITSU GTE034	EQUIPOS INFORMATICOS CAMARA	Mensualmente	100	01/01/1991	0,00	0,00
MONITOR FUJITSU 804C	EQUIPOS INFORMATICOS CAMARA	Mensualmente	100	01/01/1991	0,00	0,00
MONITOR FUJITSU	EQUIPOS INFORMATICOS CAMARA	Mensualmente	100	01/01/1991	0,00	0,00

Nombre	Grupo activo	Tipo de amortización	% anual amortización	Fecha compra	Valor del activo	A. A. 2023
MINI FUJITSU 1400-S, PRIMERA ENTREGA 20%	EQUIPOS INFORMATICOS CAMARA	Mensualmente	100	01/01/1991	17.129,55	0,00
MINI FUJITSU 1400-S, CONJUNTO PICK, SEGU	EQUIPOS INFORMATICOS CAMARA	Mensualmente	100	01/01/1991	25.694,32	0,00
LECTOR DE CINTAS HARD CIPHER GRC COLOR N	EQUIPOS INFORMATICOS CAMARA	Mensualmente	100	01/01/1991	0,00	0,00
INSTALACION MINI FUJITSU 1400-S, CONJUN	EQUIPOS INFORMATICOS CAMARA	Mensualmente	100	01/01/1991	6.058,20	0,00
IMPRESORA FUJITSU RX-7100PS	EQUIPOS INFORMATICOS CAMARA	Mensualmente	100	01/01/1991	0,00	0,00
IMPRESORA FUJITSU RX-7100	EQUIPOS INFORMATICOS CAMARA	Mensualmente	100	01/01/1991	2.995,44	0,00
IMPRESORA FUJITSU GRANDE DL.4400	EQUIPOS INFORMATICOS CAMARA	Mensualmente	100	01/01/1991	0,00	0,00
IMPRESORA FUJITSU 03041C (GRAN DIMENSION	EQUIPOS INFORMATICOS CAMARA	Mensualmente	100	01/01/1991	0,00	0,00
IMPRESORA FUJITSU (EN SERV.TECNICO)	EQUIPOS INFORMATICOS CAMARA	Mensualmente	100	01/01/1991	0,00	0,00
IMPRESORA EPSON PL-5200	EQUIPOS INFORMATICOS CAMARA	Mensualmente	100	01/01/1991	0,00	0,00
IMPRESORA DL 5600 FUJITSU PS*162*P78*	EQUIPOS INFORMATICOS CAMARA	Mensualmente	100	01/01/1991	518,31	0,00
IMPRESORA DE CHORRO DE TINTA HP 560-C SF	EQUIPOS INFORMATICOS CAMARA	Mensualmente	100	01/01/1991	0,00	0,00
IMPRESORA CANON BJ-200	EQUIPOS INFORMATICOS CAMARA	Mensualmente	100	01/01/1991	0,00	0,00
IMPRESORA BJ-200 CHORRO DE TINTA (EN SE	EQUIPOS INFORMATICOS CAMARA	Mensualmente	100	01/01/1991	0,00	0,00
IMAGE SCANNER 3191	EQUIPOS INFORMATICOS CAMARA	Mensualmente	100	01/01/1991	0,00	0,00
DOS ALTAVOCES SOUND-BLASTER Y 1 MODEM EX	EQUIPOS INFORMATICOS CAMARA	Mensualmente	100	01/01/1991	0,00	0,00
CPU NOV. CON SOPORTE RUEDAS	EQUIPOS INFORMATICOS CAMARA	Mensualmente	100	01/01/1991	0,00	0,00
COMPARTIDOR MANUAL DE IMPRESORA SF	EQUIPOS INFORMATICOS CAMARA	Mensualmente	100	01/01/1991	0,00	0,00

Nombre	Grupo activo	Tipo de amortización	% anual amortización	Fecha compra	Valor del activo	A. A. 2023
CARRITO PARA CPU CON RUEDAS (SIN CPU)	EQUIPOS INFORMATICOS CAMARA	Mensualmente	100	01/01/1991	0,00	0,00
ARCHIVADORES DE DISKETTES 3"1/2	EQUIPOS INFORMATICOS CAMARA	Mensualmente	100	01/01/1991	60,58	0,00
ARCHIVADORES DE DISKETTES 5"1/4	EQUIPOS INFORMATICOS CAMARA	Mensualmente	100	01/01/1991	52,50	0,00
3 MONITORES TAMDON	EQUIPOS INFORMATICOS CAMARA	Mensualmente	100	01/01/1991	0,00	0,00
3 CPU POSITIVE	EQUIPOS INFORMATICOS CAMARA	Mensualmente	100	01/01/1991	0,00	0,00
2 MONIT., 2CPU, 2 TECL., Y 2 IMPR. PS*07	EQUIPOS INFORMATICOS CAMARA	Mensualmente	100	01/01/1990	10.494,15	0,00
XTRAÑAS PROD. SEÑALÉTICA	MOBILIARIO CAMARA	Mensualmente	5	01/01/2009	6.797,60	6.117,84
BOLAÑOS S.A. SILLA JEFE DPTO FORMACION	MOBILIARIO CAMARA	Mensualmente	5	01/01/2008	509,24	432,86
MUMECA MESA DPTO. AMB.	MOBILIARIO CAMARA	Mensualmente	5	01/01/2007	734,70	587,75
MUMECA MESA CONTABIL.	MOBILIARIO CAMARA	Mensualmente	5	01/01/2007	874,99	699,99
MUMECA. ARMARIO DPTO. AMB.	MOBILIARIO CAMARA	Mensualmente	5	01/01/2007	465,16	372,12
MUMECA. ALA. MESA CONTABIL.	MOBILIARIO CAMARA	Mensualmente	5	01/01/2007	483,65	386,92
BOLAÑOS SILLAS INNOV	MOBILIARIO CAMARA	Mensualmente	5	01/01/2007	1.149,58	919,66
BOLAÑOS SILLAS EXTER.	MOBILIARIO CAMARA	Mensualmente	5	01/01/2007	787,57	630,05
BOLAÑOS DESPACHO VUI	MOBILIARIO CAMARA	Mensualmente	5	01/01/2007	7.355,15	5.884,11
BOLAÑOS ARMARIO DPTO. AMB.	MOBILIARIO CAMARA	Mensualmente	5	01/01/2007	582,06	465,65
VOSI. CAFETERIA	MOBILIARIO CAMARA	Mensualmente	5	01/01/2006	733,12	549,83
ESTEBAN FRIGORIFICO	MOBILIARIO CAMARA	Mensualmente	5	01/01/2006	189,00	141,75
DIAGONAL. SILLA PRESIDENTE	MOBILIARIO CAMARA	Mensualmente	5	01/01/2006	565,96	424,47
DIAGONAL. MESA TFNO ARTURO	MOBILIARIO CAMARA	Mensualmente	5	01/01/2006	291,55	218,66
DIAGONAL. MESA ORDENADOR PTE.	MOBILIARIO CAMARA	Mensualmente	5	01/01/2006	852,90	639,66
BOLAÑOS. 5 SILLAS	MOBILIARIO CAMARA	Mensualmente	5	01/01/2006	1.920,79	1.440,59

Nombre	Grupo activo	Tipo de amortización	% anual amortización	Fecha compra	Valor del activo	A. A. 2023
MOBILIARIO. 1 SILLA. MARTA	MOBILIARIO CAMARA	Mensualmente	5	01/01/2004	370,67	259,48
MOBILIARIO. 1 SILLA. ANA ATIENZA	MOBILIARIO CAMARA	Mensualmente	5	01/01/2004	370,68	259,49
MOBILIARIO. 1 SILLA. PABLO	MOBILIARIO CAMARA	Mensualmente	5	01/01/2004	370,68	259,46
MOBILIARIO. 1 SILLA. EUSEBIO	MOBILIARIO CAMARA	Mensualmente	5	01/01/2004	370,68	259,46
MOBILIARIO. 1 SILLA. MARIA JOSE	MOBILIARIO CAMARA	Mensualmente	5	01/01/2004	370,68	259,48
MOBILIARIO. 1 SILLA. VICEN	MOBILIARIO CAMARA	Mensualmente	5	01/01/2004	370,68	259,46
MOBILIARIO. 1 SILLA. JOSITO	MOBILIARIO CAMARA	Mensualmente	5	01/01/2004	370,68	259,48
S. VAQUERO. MESAS FORMACION (AULA FERIA	MOBILIARIO CAMARA	Mensualmente	5	01/01/2003	1.606,30	963,74
BOLAÑOS. SILLAS. OIE	MOBILIARIO CAMARA	Mensualmente	5	01/01/2003	1.967,00	1.180,20
MUMECA. MESA OFICINA CONGRESOS	MOBILIARIO CAMARA	Mensualmente	5	01/01/2002	1.203,40	661,87
S. VAQUERO. MESA PROFESOR AULA INFORMATI	MOBILIARIO CAMARA	Mensualmente	5	01/01/2001	292,75	146,35
S. VAQUERO. 17 MESAS. AULA FERIA MUESTRA	MOBILIARIO CAMARA	Mensualmente	5	01/01/2001	2.574,35	1.287,15
A SELA GANSO. PERSIANAS. BARTOLOME	MOBILIARIO CAMARA	Mensualmente	5	01/01/2001	1.955,61	977,81
BOLAÑOS. PARAGÜEROS (MOSTRADOR)	MOBILIARIO CAMARA	Mensualmente	5	01/01/2000	191,01	85,96
A SELA GANSO. PERSIANAS	MOBILIARIO CAMARA	Mensualmente	5	01/01/2000	532,68	239,74
MUMECA. MESA, BUCK DE CAJON Y ARCHIVO	MOBILIARIO CAMARA	Mensualmente	5	01/01/1999	4.994,48	1.997,84
MUMECA. MESA C° INTERIOR	MOBILIARIO CAMARA	Mensualmente	5	01/01/1999	390,06	156,05
MUMECA. DESCUENTO FRA.173	MOBILIARIO CAMARA	Mensualmente	5	01/01/1999	-373,22	-130,64
MUMECA. CAJONERA RODANTE	MOBILIARIO CAMARA	Mensualmente	5	01/01/1999	337,17	134,85
EXPO-2. LAVAVAJILLAS	MOBILIARIO CAMARA	Mensualmente	5	01/01/1999	351,80	140,72
BOLAÑOS. SILLAS FORMACION	MOBILIARIO CAMARA	Mensualmente	5	01/01/1999	334,28	133,75
PERSIANAS. EUROPA 3	MOBILIARIO CAMARA	Mensualmente	5	01/01/1998	533,64	186,80

Nombre	Grupo activo	Tipo de amortización	% anual amortización	Fecha compra	Valor del activo	A. A. 2023
MESAS 12. SANCHEZ VAQUERO	MOBILIARIO CAMARA	Mensualmente	5	01/01/1998	1.272,95	445,51
MESA. TOPE PARED. S. VAQUERO	MOBILIARIO CAMARA	Mensualmente	5	01/01/1998	524,15	183,44
MESA S.I.G. MUMECA	MOBILIARIO CAMARA	Mensualmente	5	01/01/1998	449,97	157,48
ARCHIVADORES 2. MUMECA	MOBILIARIO CAMARA	Mensualmente	5	01/01/1998	568,46	198,96
ARCHIVADORES 2. MUMECA	MOBILIARIO CAMARA	Mensualmente	5	01/01/1998	788,45	275,99
SILLAS SALON PLENO. MYDESA	MOBILIARIO CAMARA	Mensualmente	5	01/01/1997	821,14	205,26
SILLAS GRANATE. BOLAÑOS	MOBILIARIO CAMARA	Mensualmente	5	01/01/1997	1.153,68	288,47
SILLAS AULAS 1ª PLANTA	MOBILIARIO CAMARA	Mensualmente	5	01/01/1997	1.418,73	354,66
MESAS AULAS 1ª PLANTA. BOLAÑOS	MOBILIARIO CAMARA	Mensualmente	5	01/01/1997	2.710,39	677,60
MESA RETROPROYECTOR. SUM.INF.CABALLER O	MOBILIARIO CAMARA	Mensualmente	5	01/01/1997	304,22	76,08
BIOMBOS BIBLIOTECA. MUMECA	MOBILIARIO CAMARA	Mensualmente	5	01/01/1997	767,46	191,91
ARMARIO NOW. SANCHEZ VAQUERO	MOBILIARIO CAMARA	Mensualmente	5	01/01/1997	580,78	145,20
ARCHIVADORES P.NOW. MUMECA	MOBILIARIO CAMARA	Mensualmente	5	01/01/1997	673,61	168,32
PERCHERO. FRA.KANGUROS	MOBILIARIO CAMARA	Mensualmente	5	01/01/1996	68,19	10,23
PERCHERO. FRA.KANGUROS	MOBILIARIO CAMARA	Mensualmente	5	01/01/1996	68,19	10,22
PERCHERO. FRA.KANGUROS	MOBILIARIO CAMARA	Mensualmente	5	01/01/1996	68,20	10,23
MUEBLE VIDEO. fRA. SANCHEZ VAQUERO	MOBILIARIO CAMARA	Mensualmente	5	01/01/1996	246,14	36,91
MESA S/COLUMNA (2ªPLANTA).CEINSA	MOBILIARIO CAMARA	Mensualmente	5	01/01/1996	285,34	42,79
MESA ORDENADOR M009. FR. KANGUROS	MOBILIARIO CAMARA	Mensualmente	5	01/01/1996	202,49	30,39
FELPUDOS. FR. GERMÁN GONZÁLEZ	MOBILIARIO CAMARA	Mensualmente	5	01/01/1996	372,83	55,96
CARTELERAS. FRA. LA NACIONAL	MOBILIARIO CAMARA	Mensualmente	5	01/01/1996	591,30	88,65
ATRIL. FRA. SANCHEZ VAQUERO	MOBILIARIO CAMARA	Mensualmente	5	01/01/1996	220,02	33,03

Nombre	Grupo activo	Tipo de amortización	% anual amortización	Fecha compra	Valor del activo	A. A. 2023
ZOCALOS MESAS BIBLIOTECA E INFORMATICA	MOBILIARIO CAMARA	Mensualmente	5	01/01/1995	158,81	31,77
VIDEO SONY AUTOTONIG SISTEM CON MANDO A	MOBILIARIO CAMARA	Mensualmente	5	01/01/1995	316,18	63,24
TOALLERO CON TOALLA	MOBILIARIO CAMARA	Mensualmente	5	01/01/1995	34,94	6,98
TOALLERO CON TOALLA ASEOS SEÑORAS	MOBILIARIO CAMARA	Mensualmente	5	01/01/1995	34,94	6,98
TOALLERO CON TOALLA ASEOS SEÑORAS	MOBILIARIO CAMARA	Mensualmente	5	01/01/1995	34,94	6,98
TOALLERO CON TOALLA ASEO CABALLEROS	MOBILIARIO CAMARA	Mensualmente	5	01/01/1995	34,94	6,98
TELEVISION SANYO DIGITAL CON MANDO A DIS	MOBILIARIO CAMARA	Mensualmente	5	01/01/1995	292,72	58,51
STORES VENTANAS TODO EL EDIFICIO AV.RAMO	MOBILIARIO CAMARA	Mensualmente	5	01/01/1995	8.752,95	1.750,58
STORES RECTANGULARES BLANCOS	MOBILIARIO CAMARA	Mensualmente	100	01/01/1995	0,00	0,00
STORES RECTANGUALES BLANCOS	MOBILIARIO CAMARA	Mensualmente	100	01/01/1995	0,00	0,00
STORES CUADRADOS PEQUEÑOS BLANCOS	MOBILIARIO CAMARA	Mensualmente	100	01/01/1995	0,00	0,00
STORES CUADRADOS BLANCOS	MOBILIARIO CAMARA	Mensualmente	100	01/01/1995	0,00	0,00
STORES BLANCOS RECTANGULARES	MOBILIARIO CAMARA	Mensualmente	100	01/01/1995	0,00	0,00
STORES BLANCOS RECTANGULARES	MOBILIARIO CAMARA	Mensualmente	100	01/01/1995	0,00	0,00
STORES BLANCOS RECTANGULARES	MOBILIARIO CAMARA	Mensualmente	100	01/01/1995	0,00	0,00
STORES BLANCOS RECTANGULARES	MOBILIARIO CAMARA	Mensualmente	100	01/01/1995	0,00	0,00
STORES BLANCOS RECTANGURALES	MOBILIARIO CAMARA	Mensualmente	100	01/01/1995	0,00	0,00
STORES BLANCOS PEQUEÑOS CUADRADOS	MOBILIARIO CAMARA	Mensualmente	100	01/01/1995	0,00	0,00
STORES BLANCOS LARGOS	MOBILIARIO CAMARA	Mensualmente	100	01/01/1995	0,00	0,00
STORES BLANCOS ESTRECHOS	MOBILIARIO CAMARA	Mensualmente	100	01/01/1995	0,00	0,00
STORES BLANCOS CUADRADOS	MOBILIARIO CAMARA	Mensualmente	100	01/01/1995	0,00	0,00

Nombre	Grupo activo	Tipo de amortización	% anual amortización	Fecha compra	Valor del activo	A. A. 2023
STORES BLANCOS CUADRADOS	MOBILIARIO CAMARA	Mensualmente	100	01/01/1995	0,00	0,00
STORES BLANCOS CUADRADOS	MOBILIARIO CAMARA	Mensualmente	100	01/01/1995	0,00	0,00
STORES BLANCOS CUADRADOS	MOBILIARIO CAMARA	Mensualmente	100	01/01/1995	0,00	0,00
STORES BLANCOS CUADRADOS	MOBILIARIO CAMARA	Mensualmente	100	01/01/1995	0,00	0,00
STORES BLANCOS CUADRADOS	MOBILIARIO CAMARA	Mensualmente	100	01/01/1995	0,00	0,00
STORES BLANCOS CUADRADOS	MOBILIARIO CAMARA	Mensualmente	100	01/01/1995	0,00	0,00
STORES BLANCOS CUADRADOS	MOBILIARIO CAMARA	Mensualmente	100	01/01/1995	0,00	0,00
STORES BLANCOS CUADRADOS	MOBILIARIO CAMARA	Mensualmente	100	01/01/1995	0,00	0,00
STORES BLANCOS	MOBILIARIO CAMARA	Mensualmente	100	01/01/1995	0,00	0,00
STORES ASEOS SEÑORAS	MOBILIARIO CAMARA	Mensualmente	100	01/01/1995	0,00	0,00
STORES ASEOS SEÑORAS	MOBILIARIO CAMARA	Mensualmente	100	01/01/1995	0,00	0,00
STOR RECTANGULAR DE 3*1	MOBILIARIO CAMARA	Mensualmente	100	01/01/1995	0,00	0,00
SOFA RB 6800 3 PLAZAS TAPIZADO PIEL NEGR	MOBILIARIO CAMARA	Mensualmente	5	01/01/1995	1.674,38	334,89
SOFA DE 3 PLAZAS IROQUA-GRANA	MOBILIARIO CAMARA	Mensualmente	5	01/01/1995	5.055,86	1.011,21
SILLONES TIPO CHESTER CON OREJEROS	MOBILIARIO CAMARA	Mensualmente	5	01/01/1995	3.541,21	708,26
SILLONES TAPIZADOS EN ROJO CON RUEDAS RE	MOBILIARIO CAMARA	Mensualmente	5	01/01/1995	1.399,72	279,93
SILLONES TAPIZADOS EN ROJO CON RUEDAS RE	MOBILIARIO CAMARA	Mensualmente	5	01/01/1995	1.049,79	209,97
SILLONES TAPIZADOS BAKU-GRANA BRAZOS Y R	MOBILIARIO CAMARA	Mensualmente	5	01/01/1995	1.509,33	301,85
SILLONES TAPIZADOS BAKU-GRANA BRAZOS Y R	MOBILIARIO CAMARA	Mensualmente	5	01/01/1995	1.006,18	201,25
SILLONES MOD FS DE WILKHAN TAPIZADAS EN	MOBILIARIO CAMARA	Mensualmente	5	01/01/1995	1.951,02	390,22

Nombre	Grupo activo	Tipo de amortización	% anual amortización	Fecha compra	Valor del activo	A. A. 2023
SILLONES CONFIDENTES "REY" CON COJIN	MOBILIARIO CAMARA	Mensualmente	5	01/01/1995	10.475,47	2.095,15
SILLONES "REY" PIEL VERDE GRECA	MOBILIARIO CAMARA	Mensualmente	5	01/01/1995	3.034,62	606,97
SILLONES "REY" PIEL VERDE GRECA	MOBILIARIO CAMARA	Mensualmente	5	01/01/1995	24.277,21	4.855,46
SILLON TAPIZADO EN BAKU-GRANA RUEDAS Y B	MOBILIARIO CAMARA	Mensualmente	5	01/01/1995	503,10	100,59
SILLON TAPIZADO EN BAKU-GRANA REF. 11360	MOBILIARIO CAMARA	Mensualmente	5	01/01/1995	503,10	100,59
SILLON TAPIZADO EN BAKU-GRANA CON RUEDAS	MOBILIARIO CAMARA	Mensualmente	5	01/01/1995	503,10	100,59
SILLON TAPIZADO EN BAKU-GRANA CON BRAZOS	MOBILIARIO CAMARA	Mensualmente	5	01/01/1995	503,10	100,59
SILLON TAPIZADO EN BAKU-GRANA BRAZOS Y R	MOBILIARIO CAMARA	Mensualmente	5	01/01/1995	503,10	100,59
SILLON TAPIZADO EN BAKU-GRANA BRAZOS Y R	MOBILIARIO CAMARA	Mensualmente	5	01/01/1995	503,10	100,59
SILLON TAPIZADO BAKU-GRANA CON BRAZOS Y	MOBILIARIO CAMARA	Mensualmente	5	01/01/1995	503,10	100,59
SILLON REY GIRATORIO PIEL VERDE CON COJI	MOBILIARIO CAMARA	Mensualmente	5	01/01/1995	2.533,73	506,74
SILLON RESPALDO TAPIZ. PIEL NEGRO Y RUED	MOBILIARIO CAMARA	Mensualmente	5	01/01/1995	1.196,34	239,26
SILLON RB 6800 1 PLAZA TAPIZADO PIEL NEG	MOBILIARIO CAMARA	Mensualmente	5	01/01/1995	1.261,85	252,42
SILLON PICTO DE WLIKHAN CON BRAZOS REF.2	MOBILIARIO CAMARA	Mensualmente	5	01/01/1995	349,43	69,90
SILLON MOD. FS DE WILKHAN TAPIZADO PAÑO	MOBILIARIO CAMARA	Mensualmente	5	01/01/1995	650,34	130,05
SILLON MOD FS DE WILKHAN CON RUEDAS GIRA	MOBILIARIO CAMARA	Mensualmente	5	01/01/1995	594,53	118,87
SILLON FS DE WILKHAN TAPIZ. PAÑO AZUL RE	MOBILIARIO CAMARA	Mensualmente	5	01/01/1995	594,53	118,87
SILLAS VERDES SIN BALDA PARA LIBRO	MOBILIARIO CAMARA	Mensualmente	5	01/01/1995	1.610,90	322,15
SILLAS TAPIZADAS TELA NEGRA CON BRAZOS	MOBILIARIO CAMARA	Mensualmente	5	01/01/1995	2.921,68	584,39
SILLAS TAPIZADAS PIEL NEGRA CON BRAZOS	MOBILIARIO CAMARA	Mensualmente	5	01/01/1995	1.790,87	358,24

Nombre	Grupo activo	Tipo de amortización	% anual amortización	Fecha compra	Valor del activo	A. A. 2023
SILLAS TAPIZADAS EN BAKU-GRANA CON BRAZO	MOBILIARIO CAMARA	Mensualmente	5	01/01/1995	483,45	96,75
SILLAS TAPIZADAS EN BAKU-GRANA CON BRAZO	MOBILIARIO CAMARA	Mensualmente	5	01/01/1995	483,45	96,75
SILLAS TAPIZADAS EN BAKU-GRANA CON BRAZO	MOBILIARIO CAMARA	Mensualmente	5	01/01/1995	483,45	96,75
SILLAS TAPIZADAS EN BAKU-GRANA CON BRAZO	MOBILIARIO CAMARA	Mensualmente	5	01/01/1995	725,16	145,04
SILLAS TAPIZADAS EN BAKU-GRANA CON BRAZO	MOBILIARIO CAMARA	Mensualmente	5	01/01/1995	725,17	145,05
SILLAS TAPIZADAS EN BAKU-GRANA CON BRAZO	MOBILIARIO CAMARA	Mensualmente	5	01/01/1995	483,45	96,75
SILLAS TAPIZADAS EN BAKU-GRANA CON BRAZO	MOBILIARIO CAMARA	Mensualmente	5	01/01/1995	483,45	96,75
SILLAS TAPIZADAS EN BAKU-GRANA CON BRAZO	MOBILIARIO CAMARA	Mensualmente	5	01/01/1995	725,16	145,04
SILLAS RESPALDO TAPIZ. AZUL VERDE, PIE N	MOBILIARIO CAMARA	Mensualmente	5	01/01/1995	7.585,18	1.517,04
SILLAS CON UN BRAZO TAPIZADAS EN TELA RO	MOBILIARIO CAMARA	Mensualmente	5	01/01/1995	3.862,73	772,53
SILLAS CON BRAZOS TAPIZADAS EN TELA AZUL	MOBILIARIO CAMARA	Mensualmente	5	01/01/1995	3.283,32	656,66
SILLAS AZULES	MOBILIARIO CAMARA	Mensualmente	5	01/01/1995	579,41	115,90
SILLAS AZULES	MOBILIARIO CAMARA	Mensualmente	5	01/01/1995	2.416,36	483,27
SILLA TAPIZADA EN BAKU-GRANA CON BRAZOS	MOBILIARIO CAMARA	Mensualmente	5	01/01/1995	241,72	48,34
SILLA NEGRA CON BRAZO Y BALDA PARA LIBRO	MOBILIARIO CAMARA	Mensualmente	5	01/01/1995	196,04	39,26
REMATES DE BIOMBOS	MOBILIARIO CAMARA	Mensualmente	5	01/01/1995	166,93	33,38
PUERTAS DE CRISTAL Y CERRADURAS MUEBLES	MOBILIARIO CAMARA	Mensualmente	5	01/01/1995	3.371,79	674,43
PIZARRA Y CARRIL PIZARRA N/REF.*146*147	MOBILIARIO CAMARA	Mensualmente	5	01/01/1995	510,52	102,07
PIZARRA BLANCA Y CARRIL PIZARRA N/REF. 0	MOBILIARIO CAMARA	Mensualmente	5	01/01/1995	510,52	102,07
PIZARRA BLANCA Y BARRA PORTADOCUMENTO S N	MOBILIARIO CAMARA	Mensualmente	5	01/01/1995	510,52	102,07

Nombre	Grupo activo	Tipo de amortización	% anual amortización	Fecha compra	Valor del activo	A. A. 2023
PIZARRA BLANCA Y BARRA PORTA DOCUMENTOS	MOBILIARIO CAMARA	Mensualmente	5	01/01/1995	510,52	102,07
PIZARRA BLANCA Y BARRA INTELIGENTE	MOBILIARIO CAMARA	Mensualmente	5	01/01/1995	510,52	102,07
PIES DE MADERA PORTA PLANTA CON MACETERO	MOBILIARIO CAMARA	Mensualmente	5	01/01/1995	161,61	32,34
PIES DE MADERA PORTA PLANTA CON MACETERO	MOBILIARIO CAMARA	Mensualmente	5	01/01/1995	565,21	113,05
PIES BIOMBOS	MOBILIARIO CAMARA	Mensualmente	5	01/01/1995	254,73	50,92
PERCHEROS PARED DE MADERA	MOBILIARIO CAMARA	Mensualmente	5	01/01/1995	744,30	148,81
PERCHEROS MADERA PUESTOS EN PARED (DE DI	MOBILIARIO CAMARA	Mensualmente	5	01/01/1995	248,10	49,57
PERCHEROS EN CARRO CON RUEDAS	MOBILIARIO CAMARA	Mensualmente	5	01/01/1995	712,45	142,52
PERCHEROS DE MADERA (PARED)	MOBILIARIO CAMARA	Mensualmente	5	01/01/1995	165,40	33,08
PERCHEROS DE MADERA (PARED)	MOBILIARIO CAMARA	Mensualmente	5	01/01/1995	248,10	49,57
PERCHEROS DE MADERA (PARED)	MOBILIARIO CAMARA	Mensualmente	5	01/01/1995	330,80	66,16
PERCHEROS DE MADERA (PARED)	MOBILIARIO CAMARA	Mensualmente	5	01/01/1995	165,40	33,08
PERCHEROS DE MADERA (PARED)	MOBILIARIO CAMARA	Mensualmente	5	01/01/1995	330,80	66,16
PERCHEROS DE MADERA (PARED)	MOBILIARIO CAMARA	Mensualmente	5	01/01/1995	248,10	49,57
PERCHERO PLATEADO DE PIE	MOBILIARIO CAMARA	Mensualmente	5	01/01/1995	118,63	23,77
PERCHERO PLATEADO DE PIE	MOBILIARIO CAMARA	Mensualmente	5	01/01/1995	118,63	23,77
PERCHERO PLATEADO DE PIE	MOBILIARIO CAMARA	Mensualmente	5	01/01/1995	118,63	23,77
PERCHERO METALICO DE PIE	MOBILIARIO CAMARA	Mensualmente	5	01/01/1995	118,63	23,77
PERCHERO METALICO DE PIE	MOBILIARIO CAMARA	Mensualmente	5	01/01/1995	118,63	23,77
PERCHERO DE PIE PLATEADO	MOBILIARIO CAMARA	Mensualmente	5	01/01/1995	118,63	23,77
PERCHERO DE PIE PLATEADO	MOBILIARIO CAMARA	Mensualmente	5	01/01/1995	118,63	23,77
PERCHERO DE PIE METALICO	MOBILIARIO CAMARA	Mensualmente	5	01/01/1995	118,63	23,77

Nombre	Grupo activo	Tipo de amortización	% anual amortización	Fecha compra	Valor del activo	A. A. 2023
PERCHERO DE PIE METALICO	MOBILIARIO CAMARA	Mensualmente	5	01/01/1995	118,63	23,77
PERCHERO DE PIE METALICO	MOBILIARIO CAMARA	Mensualmente	5	01/01/1995	118,63	23,77
PERCHERO DE PIE METALICO	MOBILIARIO CAMARA	Mensualmente	5	01/01/1995	118,63	23,77
PERCHERO DE PIE CON BARRA METALICA	MOBILIARIO CAMARA	Mensualmente	5	01/01/1995	118,63	23,77
PERCHERO DE PIE	MOBILIARIO CAMARA	Mensualmente	5	01/01/1995	55,21	11,06
PERCHAS INDIVIDUALES ASEO PRIVADO	MOBILIARIO CAMARA	Mensualmente	5	01/01/1995	9,32	1,84
PERCHAS INDIV. ASEOS SEÑORAS	MOBILIARIO CAMARA	Mensualmente	5	01/01/1995	27,95	5,58
PERCHAS INDIV. ASEOS SEÑORAS	MOBILIARIO CAMARA	Mensualmente	5	01/01/1995	18,64	3,75
PERCHAS INDIV. ASEOS CABALLEROS	MOBILIARIO CAMARA	Mensualmente	5	01/01/1995	18,64	3,75
PERCHAS ASEOS CABALLEROS	MOBILIARIO CAMARA	Mensualmente	5	01/01/1995	27,95	5,58
PERCHAS ASEOS (+ CTE)	MOBILIARIO CAMARA	Mensualmente	5	01/01/1995	9,32	1,84
PERCHAS ASEO CABALLEROS	MOBILIARIO CAMARA	Mensualmente	5	01/01/1995	18,64	3,75
PERCHAS ASEO CABALLEROS	MOBILIARIO CAMARA	Mensualmente	5	01/01/1995	18,64	3,75
PERCHAS	MOBILIARIO CAMARA	Mensualmente	5	01/01/1995	18,64	3,75
PERCHA MIRAC ASEOS SEÑORAS	MOBILIARIO CAMARA	Mensualmente	5	01/01/1995	18,64	3,75
PAPELERAS NEGRAS DE METAL	MOBILIARIO CAMARA	Mensualmente	5	01/01/1995	14,64	2,98
PAPELERAS NEGRAS DE METAL	MOBILIARIO CAMARA	Mensualmente	5	01/01/1995	14,64	2,98
PAPELERAS NEGRAS DE METAL	MOBILIARIO CAMARA	Mensualmente	5	01/01/1995	14,64	2,98
PAPELERAS NEGRAS DE METAL	MOBILIARIO CAMARA	Mensualmente	5	01/01/1995	21,97	4,41
PAPELERAS NEGRAS DE METAL	MOBILIARIO CAMARA	Mensualmente	5	01/01/1995	21,97	4,41
PAPELERAS NEGRAS DE METAL	MOBILIARIO CAMARA	Mensualmente	5	01/01/1995	14,64	2,98
PAPELERAS NEGRAS DE METAL	MOBILIARIO CAMARA	Mensualmente	5	01/01/1995	21,97	4,41
PAPELERAS NEGRAS DE METAL	MOBILIARIO CAMARA	Mensualmente	5	01/01/1995	21,97	4,41

Nombre	Grupo activo	Tipo de amortización	% anual amortización	Fecha compra	Valor del activo	A. A. 2023
PAPELERAS CON PEDAL ASEOS SEÑORAS	MOBILIARIO CAMARA	Mensualmente	5	01/01/1995	49,92	9,95
PAPELERAS CON PEDAL ASEOS SEÑORAS	MOBILIARIO CAMARA	Mensualmente	5	01/01/1995	33,28	6,73
PAPELERAS CON PEDAL ASEOS SEÑORAS	MOBILIARIO CAMARA	Mensualmente	5	01/01/1995	33,28	6,73
PAPELERAS CON PEDAL	MOBILIARIO CAMARA	Mensualmente	5	01/01/1995	33,28	6,73
PAPELERA NEGRA DE METAL	MOBILIARIO CAMARA	Mensualmente	5	01/01/1995	7,32	1,46
PAPELERA NEGRA DE METAL	MOBILIARIO CAMARA	Mensualmente	5	01/01/1995	7,32	1,46
PAPELERA NEGRA DE METAL	MOBILIARIO CAMARA	Mensualmente	5	01/01/1995	7,32	1,46
PAPELERA NEGRA DE METAL	MOBILIARIO CAMARA	Mensualmente	5	01/01/1995	7,32	1,46
PAPELERA NEGRA DE METAL	MOBILIARIO CAMARA	Mensualmente	5	01/01/1995	7,32	1,46
PAPELERA NEGRA DE METAL	MOBILIARIO CAMARA	Mensualmente	5	01/01/1995	7,32	1,46
PAPELERA NEGRA DE METAL	MOBILIARIO CAMARA	Mensualmente	5	01/01/1995	7,32	1,46
PAPELERA NEGRA DE METAL	MOBILIARIO CAMARA	Mensualmente	5	01/01/1995	7,32	1,46
PAPELERA NEGRA DE METAL	MOBILIARIO CAMARA	Mensualmente	5	01/01/1995	7,32	1,46
PAPELERA NEGRA DE METAL	MOBILIARIO CAMARA	Mensualmente	5	01/01/1995	7,32	1,46
PAPELERA NEGRA DE METAL	MOBILIARIO CAMARA	Mensualmente	5	01/01/1995	7,32	1,46
PAPELERA NEGRA DE METAL	MOBILIARIO CAMARA	Mensualmente	5	01/01/1995	7,32	1,46
PAPELERA NEGRA DE METAL	MOBILIARIO CAMARA	Mensualmente	5	01/01/1995	7,32	1,46
PAPELERA NEGRA CON ADORNOS PLATEADOS (+	MOBILIARIO CAMARA	Mensualmente	5	01/01/1995	31,22	6,28
PAPELERA NEGRA CON ADORNOS PLATEADOS	MOBILIARIO CAMARA	Mensualmente	5	01/01/1995	28,62	5,74
PAPELERA NEGRA CON ADORNOS PLATEADOS	MOBILIARIO CAMARA	Mensualmente	5	01/01/1995	28,62	5,74
PAPELERA NEGRA CON ADORNOS PLATEADOS	MOBILIARIO CAMARA	Mensualmente	5	01/01/1995	28,62	5,74
PAPELERA NEGRA CON ADORNOS PLATEADOS	MOBILIARIO CAMARA	Mensualmente	5	01/01/1995	28,62	5,74

Nombre	Grupo activo	Tipo de amortización	% anual amortización	Fecha compra	Valor del activo	A. A. 2023
PAPELERA NEGRA CON ADORNOS PLATEADOS	MOBILIARIO CAMARA	Mensualmente	5	01/01/1995	28,62	5,74
PAPELERA NEGRA CON ADORNOS PLATEADOS	MOBILIARIO CAMARA	Mensualmente	5	01/01/1995	28,62	5,74
PANTALLA PARA PROYECCIONES DE 150*150	MOBILIARIO CAMARA	Mensualmente	5	01/01/1995	482,76	96,54
PANELES DE MADERA EN LAS ESTANTERIAS MET	MOBILIARIO CAMARA	Mensualmente	5	01/01/1995	544,54	108,88
MUEBLES DE MADERA CON 3 CUERPOS (ESTANTE	MOBILIARIO CAMARA	Mensualmente	5	01/01/1995	10.861,67	2.172,39
MUEBLE MADERA CON 3 CUERPOS (REVISTERO)	MOBILIARIO CAMARA	Mensualmente	5	01/01/1995	1.030,07	206,07
MUEBLE INTEGRADOR DE TELEVISOR Y VIDEO R	MOBILIARIO CAMARA	Mensualmente	100	01/01/1995	0,00	0,00
MUEBLE DE MADERA CON 3 CUERPOS Y SIN CRI	MOBILIARIO CAMARA	Mensualmente	5	01/01/1995	1.127,15	225,41
MUEBLE BAJO CON 5 PUERTAS	MOBILIARIO CAMARA	Mensualmente	5	01/01/1995	1.868,52	373,69
MUEBLE ARCHIV.METAL.NEGRO CON 4 CAJONES	MOBILIARIO CAMARA	Mensualmente	5	01/01/1995	504,74	100,92
MUEBLE APARADOR CON 5 PUERTAS DE 300*43*	MOBILIARIO CAMARA	Mensualmente	5	01/01/1995	1.868,52	373,69
MESITAS CIRCULARES DE CRISTAL PIE METALI	MOBILIARIO CAMARA	Mensualmente	5	01/01/1995	1.314,08	262,86
MESITA CIRCULAR MUY PEQUEÑA	MOBILIARIO CAMARA	Mensualmente	5	01/01/1995	41,10	8,20
MESAS TELEFONERAS 70*100*50 CON PAÑO PIE	MOBILIARIO CAMARA	Mensualmente	5	01/01/1995	5.012,01	1.002,42
MESAS MADERA PIES METAL NEGRO	MOBILIARIO CAMARA	Mensualmente	100	01/01/1995	0,00	0,00
MESAS MADERA DE 160*80 ALA IZQ. DE 120 (MOBILIARIO CAMARA	Mensualmente	5	01/01/1995	1.596,95	319,38
MESAS MADERA ALARGADAS CON PATAS METAL.	MOBILIARIO CAMARA	Mensualmente	5	01/01/1995	2.075,75	415,15
MESAS DE MADERA CON PIES DE METAL NEGRO	MOBILIARIO CAMARA	Mensualmente	5	01/01/1995	4.151,49	830,36

Nombre	Grupo activo	Tipo de amortización	% anual amortización	Fecha compra	Valor del activo	A. A. 2023
MESAS DE MADERA (PROFESORES)	MOBILIARIO CAMARA	Mensualmente	5	01/01/1995	464,56	92,92
MESAS DE CENTRO MOD. ALIANTE CRISTAL Y P	MOBILIARIO CAMARA	Mensualmente	5	01/01/1995	738,81	147,78
MESAS DE 160*80 ALA IZD. Y ALA DE 80	MOBILIARIO CAMARA	Mensualmente	5	01/01/1995	996,16	199,22
MESAS CUADRADAS DE MADERA 70*70	MOBILIARIO CAMARA	Mensualmente	5	01/01/1995	301,88	60,43
MESAS 160*80 ALA DCHA. Y ALA DE 80 (2 EL	MOBILIARIO CAMARA	Mensualmente	5	01/01/1995	996,16	199,22
MESA RINCONERA CUADRADA DE CRISTAL RE.53	MOBILIARIO CAMARA	Mensualmente	5	01/01/1995	1.045,77	209,14
MESA REUNION DESPACHO REDONDA	MOBILIARIO CAMARA	Mensualmente	5	01/01/1995	723,14	144,60
MESA RECTANG. MADERA, PIES METAL. Y ALA	MOBILIARIO CAMARA	Mensualmente	5	01/01/1995	516,08	103,27
MESA RECEPCION 140*70	MOBILIARIO CAMARA	Mensualmente	5	01/01/1995	308,67	61,80
MESA ORDENADOR NEGRA	MOBILIARIO CAMARA	Mensualmente	5	01/01/1995	159,92	31,96
MESA ONDULADA MADERA COMPUESTA 6 TABLERO	MOBILIARIO CAMARA	Mensualmente	5	01/01/1995	25.892,32	5.178,46
MESA METAL NEGRO CON RUEDAS PARA IMPRESO	MOBILIARIO CAMARA	Mensualmente	5	01/01/1995	173,33	34,63
MESA METAL NEGRA CON RUEDAS PARA IMPRESO	MOBILIARIO CAMARA	Mensualmente	5	01/01/1995	173,33	34,63
MESA MAQUINA ESCRIBIR NEGRA	MOBILIARIO CAMARA	Mensualmente	5	01/01/1995	73,77	14,76
MESA MADERA, ALA IZDA., GOTA DCHA. 180*8	MOBILIARIO CAMARA	Mensualmente	5	01/01/1995	730,24	146,07
MESA MADERA, ALA IZDA., GOTA DCHA. 180*8	MOBILIARIO CAMARA	Mensualmente	5	01/01/1995	730,24	146,07
MESA MADERA, ALA IZD. 180*80 PATAS MET.N	MOBILIARIO CAMARA	Mensualmente	5	01/01/1995	516,07	103,26
MESA MADERA, ALA DCHA., GOTA IZDA. 180*8	MOBILIARIO CAMARA	Mensualmente	5	01/01/1995	730,24	146,07

Nombre	Grupo activo	Tipo de amortización	% anual amortización	Fecha compra	Valor del activo	A. A. 2023
MESA MADERA, ALA DCHA., GOTA IZDA. 180*8	MOBILIARIO CAMARA	Mensualmente	5	01/01/1995	730,24	146,07
MESA MADERA SEMICIRCULAR	MOBILIARIO CAMARA	Mensualmente	5	01/01/1995	814,38	162,87
MESA MADERA REDONDA INCRUSTACIONES LATON	MOBILIARIO CAMARA	Mensualmente	5	01/01/1995	1.091,99	218,41
MESA MADERA PINO CON ALA IZD. 170*40	MOBILIARIO CAMARA	Mensualmente	5	01/01/1995	630,93	126,18
MESA MADERA PANTHER'S ESPECIAL DE 220*10	MOBILIARIO CAMARA	Mensualmente	5	01/01/1995	7.791,60	1.558,34
MESA MADERA GRECA CIRCULAR PIEL VERDE. V	MOBILIARIO CAMARA	Mensualmente	5	01/01/1995	6.427,87	1.285,62
MESA MADERA CON TAPETITOS PIEL VERDE (18	MOBILIARIO CAMARA	Mensualmente	5	01/01/1995	33.100,21	6.620,07
MESA MADERA CON PIES MADERA (PROFESOR)	MOBILIARIO CAMARA	Mensualmente	5	01/01/1995	537,68	107,58
MESA MADERA CON PIES DE MADERA (DOCENTE)	MOBILIARIO CAMARA	Mensualmente	5	01/01/1995	232,28	46,51
MESA MADERA COMPUESTA POR 6 TABLEROS	MOBILIARIO CAMARA	Mensualmente	5	01/01/1995	2.124,29	424,92
MESA MADERA COMPUESTA POR 2 TABLEROS	MOBILIARIO CAMARA	Mensualmente	5	01/01/1995	2.826,12	565,20
MESA MADERA COMPUESTA 4 TABLEROS RECT. C	MOBILIARIO CAMARA	Mensualmente	5	01/01/1995	1.358,92	271,75
MESA MADERA CIRCULAR CON PIE METALICO 1.	MOBILIARIO CAMARA	Mensualmente	5	01/01/1995	492,86	98,61
MESA MADERA 120*80 (3 ELEMENTOS)	MOBILIARIO CAMARA	Mensualmente	5	01/01/1995	794,56	158,90
MESA LM DE MARTINEZ MEDINA ACABADO NOGAL	MOBILIARIO CAMARA	Mensualmente	5	01/01/1995	1.798,14	359,61
MESA LM DE MARTINEZ MEDINA ACABADA EN NO	MOBILIARIO CAMARA	Mensualmente	5	01/01/1995	1.798,14	359,61
MESA CIRCULAR TELEFONERA AUX. MADERA. BU	MOBILIARIO CAMARA	Mensualmente	5	01/01/1995	479,99	96,00

Nombre	Grupo activo	Tipo de amortización	% anual amortización	Fecha compra	Valor del activo	A. A. 2023
MESA CENTRO RINCONERA CON CRISTAL REF.53	MOBILIARIO CAMARA	Mensualmente	5	01/01/1995	1.045,77	209,14
MESA CENTRO MOD. ALIANTE 120*70	MOBILIARIO CAMARA	Mensualmente	5	01/01/1995	252,37	50,48
MESA CENTRO MOD ALIANTE 100*100	MOBILIARIO CAMARA	Mensualmente	5	01/01/1995	276,64	55,36
MESA ARISTOSEDE MARTINEZ MEDINA MOD A-2P	MOBILIARIO CAMARA	Mensualmente	5	01/01/1995	1.965,59	393,13
MESA ALARGADA DE MADERA DOS CAJONERAS NE	MOBILIARIO CAMARA	Mensualmente	5	01/01/1995	791,58	158,32
MESA ALA IZD. MADERA DE 160*80 (2 ELEMEN	MOBILIARIO CAMARA	Mensualmente	5	01/01/1995	498,07	99,67
MESA ALA DCH. MADERA 160*80 (2 ELEMENTOS	MOBILIARIO CAMARA	Mensualmente	5	01/01/1995	498,08	99,68
MESA 2 ESTRUCTURA Y 2 TABLEROS MESA ARCO	MOBILIARIO CAMARA	Mensualmente	5	01/01/1995	518,93	103,76
MESA 180*80 ENSAMBLADA EN REF.BE0088	MOBILIARIO CAMARA	Mensualmente	5	01/01/1995	314,43	62,93
MACETEROS PLATEADOS. FLORES	MOBILIARIO CAMARA	Mensualmente	5	01/01/1995	421,19	84,23
MACETEROS PLATEADOS CON PLANTAS BAJAS	MOBILIARIO CAMARA	Mensualmente	5	01/01/1995	280,82	56,18
MACETEROS CON PLANTA	MOBILIARIO CAMARA	Mensualmente	5	01/01/1995	421,24	84,28
MACETEROS CIRCULARES NEGROS CON 2 PLANTA	MOBILIARIO CAMARA	Mensualmente	5	01/01/1995	280,82	56,18
MACETERO PLATEADO CON PLANTA.	MOBILIARIO CAMARA	Mensualmente	5	01/01/1995	140,41	28,09
MACETERO PLATEADO CON PLANTA	MOBILIARIO CAMARA	Mensualmente	5	01/01/1995	140,41	28,09
MACETERO PLATEADO CON PLANTA	MOBILIARIO CAMARA	Mensualmente	5	01/01/1995	140,41	28,09
MACETERO PLATEADO CON PALMERA	MOBILIARIO CAMARA	Mensualmente	5	01/01/1995	140,41	28,09

Nombre	Grupo activo	Tipo de amortización	% anual amortización	Fecha compra	Valor del activo	A. A. 2023
MACETERO METALICO CON PLANTA	MOBILIARIO CAMARA	Mensualmente	5	01/01/1995	140,41	28,09
MACETERO DORADO CON PLANTA	MOBILIARIO CAMARA	Mensualmente	5	01/01/1995	935,99	187,22
MACETERO CUADRADO CON PLANTA	MOBILIARIO CAMARA	Mensualmente	5	01/01/1995	140,41	28,09
MACETERO CON PLANTA	MOBILIARIO CAMARA	Mensualmente	5	01/01/1995	140,41	28,09
MACETERO CON PLANTA	MOBILIARIO CAMARA	Mensualmente	5	01/01/1995	140,41	28,09
MACETERO CON PLANTA	MOBILIARIO CAMARA	Mensualmente	5	01/01/1995	140,41	28,09
LOTE 250+250 CARPETAS COLGANTES ARMARIOS	MOBILIARIO CAMARA	Mensualmente	5	01/01/1995	224,64	44,98
LAMPARA MESA PANTALLA CIRCULAR CRISTAL "	MOBILIARIO CAMARA	Mensualmente	5	01/01/1995	212,57	42,51
LAMPARA MESA NEGRA TABLA	MOBILIARIO CAMARA	Mensualmente	5	01/01/1995	178,40	35,69
LAMPARA MESA BLUE BIRD	MOBILIARIO CAMARA	Mensualmente	5	01/01/1995	196,39	39,30
LAMPARA FLEXO NEGRA DE MESA	MOBILIARIO CAMARA	Mensualmente	5	01/01/1995	176,51	35,27
LAMPARA DORADA CON 6 BRAZOS EN FORMA DE	MOBILIARIO CAMARA	Mensualmente	5	01/01/1995	1.859,51	371,89
LAMPARA DE PIE NEGRA	MOBILIARIO CAMARA	Mensualmente	100	01/01/1995	0,00	0,00
JARDINERA METALICO FORMA CUBILITE + PLAN	MOBILIARIO CAMARA	Mensualmente	5	01/01/1995	140,41	28,09
EXPOSITORES TRANSPARENTES SOBREMESA	MOBILIARIO CAMARA	Mensualmente	5	01/01/1995	83,20	16,65
EXPOSITOR PORTA PAPELES METACRILATO	MOBILIARIO CAMARA	Mensualmente	5	01/01/1995	242,66	48,59
EXPOSITOR CURSOS CON 12 DEPARTAMENTOS	MOBILIARIO CAMARA	Mensualmente	5	01/01/1995	242,66	48,59
ESTANTERIA SEPARADORA DE AMBIENTES CON 2	MOBILIARIO CAMARA	Mensualmente	5	01/01/1995	3.392,45	678,54
ESTANTERIA MADERA ALTA 5 CUERPOS 2 PUERT	MOBILIARIO CAMARA	Mensualmente	5	01/01/1995	2.465,47	493,13
ESTANTERIA COMPUESTA POR 5 CUERPOS Y 2 P	MOBILIARIO CAMARA	Mensualmente	5	01/01/1995	2.465,47	493,13

Nombre	Grupo activo	Tipo de amortización	% anual amortización	Fecha compra	Valor del activo	A. A. 2023
CENICERO MOSTRADOR ALUMINIO NIQUELADO	MOBILIARIO CAMARA	Mensualmente	5	01/01/1995	24,52	4,86
CARRITO DE LIMPIEZA SIN MONTAR	MOBILIARIO CAMARA	Mensualmente	5	01/01/1995	300,35	60,07
CARRITO DE LIMPIEZA CON ACCESORIOS	MOBILIARIO CAMARA	Mensualmente	5	01/01/1995	300,35	60,07
CARRITO DE LIMPIEZA	MOBILIARIO CAMARA	Mensualmente	5	01/01/1995	300,35	60,07
CARRITO DE LIMPIEZA	MOBILIARIO CAMARA	Mensualmente	5	01/01/1995	300,35	60,07
CAJONERAS DE CAJON Y ARCHIVOS	MOBILIARIO CAMARA	Mensualmente	5	01/01/1995	972,09	194,47
CAJONERA Y ARCHIVOS BASE MADERA Y METALI	MOBILIARIO CAMARA	Mensualmente	5	01/01/1995	243,02	48,64
CAJONERA CAJON Y ARCHIVOS CON BASE MADER	MOBILIARIO CAMARA	Mensualmente	5	01/01/1995	243,02	48,64
CAJONERA CAJON Y ARCHIVOS BASE MADERA Y	MOBILIARIO CAMARA	Mensualmente	5	01/01/1995	243,03	48,65
CAJONERA CAJON Y ARCHIVOS BASE MADERA Y	MOBILIARIO CAMARA	Mensualmente	5	01/01/1995	729,07	145,86
CAJONERA CAJON Y ARCHIVOS BASE MADERA Y	MOBILIARIO CAMARA	Mensualmente	5	01/01/1995	243,03	48,65
CAJONERA CAJON Y ARCHIVOS BASE MADERA PA	MOBILIARIO CAMARA	Mensualmente	5	01/01/1995	486,04	97,25
CAJONERA CAJON Y ARCHIVOS BASE MADERA ME	MOBILIARIO CAMARA	Mensualmente	5	01/01/1995	243,02	48,64
CAJONERA CAJON Y ARCHIVO	MOBILIARIO CAMARA	Mensualmente	5	01/01/1995	243,03	48,65
CAJONERA CAJON Y ARCHIVO	MOBILIARIO CAMARA	Mensualmente	5	01/01/1995	729,07	145,86
CAFETERA OROLYEY	MOBILIARIO CAMARA	Mensualmente	5	01/01/1995	107,53	21,49
BUTACAS RONDA ANTE MARRON CON RUEDAS	MOBILIARIO CAMARA	Mensualmente	5	01/01/1995	4.098,71	819,71
BUTACAS ANTE VERDE CON REMATE. PERMITEN	MOBILIARIO CAMARA	Mensualmente	5	01/01/1995	4.281,57	856,32
BUTACA CON BRAZOS TAPIZADA EN TELA NEGRA	MOBILIARIO CAMARA	Mensualmente	5	01/01/1995	196,04	39,26
BUTACA CON BRAZOS TAPIZADA EN NEGRO	MOBILIARIO CAMARA	Mensualmente	5	01/01/1995	196,04	39,26
BOTIQUIN URGENCIAS (REGALO)	MOBILIARIO CAMARA	Mensualmente	100	01/01/1995	0,00	0,00
BIOMBOS UNION EN "T"	MOBILIARIO CAMARA	Mensualmente	5	01/01/1995	57,14	11,41

Nombre	Grupo activo	Tipo de amortización	% anual amortización	Fecha compra	Valor del activo	A. A. 2023
BIOMBOS (DETRAS DE MURO) DE 80	MOBILIARIO CAMARA	Mensualmente	5	01/01/1995	652,39	130,49
BIOMBOS (DETRAS DE MURO) DE 120	MOBILIARIO CAMARA	Mensualmente	5	01/01/1995	1.559,09	311,88
BIOMBOS (DESPACHOS) DE 80*162	MOBILIARIO CAMARA	Mensualmente	5	01/01/1995	1.739,70	347,89
BIOMBOS (DESPACHOS) 120*162	MOBILIARIO CAMARA	Mensualmente	5	01/01/1995	2.078,78	415,75
BALDAS MADERA ESTANTERIAS DE 120	MOBILIARIO CAMARA	Mensualmente	5	01/01/1995	766,45	153,33
BALDAS MADERA (PARED) DE 80	MOBILIARIO CAMARA	Mensualmente	5	01/01/1995	149,76	29,96
BALDAS MADERA (PARED) DE 80	MOBILIARIO CAMARA	Mensualmente	5	01/01/1995	224,64	44,98
BALDAS MADERA (PARED) DE 80	MOBILIARIO CAMARA	Mensualmente	5	01/01/1995	149,76	29,96
BALDAS MADERA (PARED) DE 120	MOBILIARIO CAMARA	Mensualmente	5	01/01/1995	170,32	34,06
BALDAS MADERA (PARED) DE 120	MOBILIARIO CAMARA	Mensualmente	5	01/01/1995	170,32	34,06
BALDAS MADERA (PARED) DE 120	MOBILIARIO CAMARA	Mensualmente	5	01/01/1995	170,32	34,06
BALDA MADERA ESTANTERIA DE 80	MOBILIARIO CAMARA	Mensualmente	5	01/01/1995	74,88	15,05
BALDA MADERA (PARED) DE 80	MOBILIARIO CAMARA	Mensualmente	5	01/01/1995	74,88	15,05
BALDA MADERA (PARED) DE 80	MOBILIARIO CAMARA	Mensualmente	5	01/01/1995	74,88	15,05
BALDA MADERA (PARED) DE 80	MOBILIARIO CAMARA	Mensualmente	5	01/01/1995	74,88	15,05
BALDA MADERA (PARED) DE 80	MOBILIARIO CAMARA	Mensualmente	5	01/01/1995	74,88	15,05
BALDA MADERA (PARED) DE 120	MOBILIARIO CAMARA	Mensualmente	5	01/01/1995	85,16	17,03
BALDA MADERA (PARED) DE 120	MOBILIARIO CAMARA	Mensualmente	5	01/01/1995	85,16	17,03
BALDA MADERA (PARED) DE 120	MOBILIARIO CAMARA	Mensualmente	5	01/01/1995	85,16	17,03
BALDA MADERA (PARED) DE 120	MOBILIARIO CAMARA	Mensualmente	5	01/01/1995	85,16	17,03
ATRIL MAS COSTE	MOBILIARIO CAMARA	Mensualmente	5	01/01/1995	138,67	27,79
ASIENTOS TAPIZADOS EN VERDE CON RUEDAS	MOBILIARIO CAMARA	Mensualmente	5	01/01/1995	16.880,72	3.376,13
ASIENTOS TAPIZADOS EN GRANATE SALA PLENO	MOBILIARIO CAMARA	Mensualmente	5	01/01/1995	32.555,89	6.511,23
ARMARIOS PIE MADERA Y 8 PUERTAS	MOBILIARIO CAMARA	Mensualmente	5	01/01/1995	2.040,13	408,01

Nombre	Grupo activo	Tipo de amortización	% anual amortización	Fecha compra	Valor del activo	A. A. 2023
ARMARIOS BAJOS BASE MADERA PUERTAS METAL	MOBILIARIO CAMARA	Mensualmente	5	01/01/1995	647,10	129,39
ARMARIOS BAJOS BASE MADERA PUERTAS CORRE	MOBILIARIO CAMARA	Mensualmente	5	01/01/1995	431,40	86,31
ARMARIOS BAJOS BASE MADERA PUERTAS CORRE	MOBILIARIO CAMARA	Mensualmente	5	01/01/1995	431,40	86,31
ARMARIOS BAJOS BASE MADERA PUERTAS CORRE	MOBILIARIO CAMARA	Mensualmente	5	01/01/1995	431,40	86,31
ARMARIOS BAJOS BASE MADERA PUERTAS CORRE	MOBILIARIO CAMARA	Mensualmente	5	01/01/1995	431,40	86,31
ARMARIOS BAJOS BASE MADERA PUERTAS CORRE	MOBILIARIO CAMARA	Mensualmente	5	01/01/1995	647,10	129,39
ARMARIOS BAJOS BASE MADERA PUERTAS CORRE	MOBILIARIO CAMARA	Mensualmente	5	01/01/1995	1.294,17	258,84
ARMARIOS ALTOS PUERTAS CORREDERAS 180*12	MOBILIARIO CAMARA	Mensualmente	5	01/01/1995	3.788,46	757,73
ARMARIOS ALTOS BASE MADERA PUERTAS CORRE	MOBILIARIO CAMARA	Mensualmente	5	01/01/1995	649,45	129,95
ARMARIOS ALTOS BASE MADERA PUERTAS CORRE	MOBILIARIO CAMARA	Mensualmente	5	01/01/1995	649,45	129,95
ARMARIOS ALTOS BASE MADERA PUERTAS CORRE	MOBILIARIO CAMARA	Mensualmente	5	01/01/1995	1.623,62	324,75
ARMARIOS ALTOS BASE MADERA PUERTAS CORRE	MOBILIARIO CAMARA	Mensualmente	5	01/01/1995	649,45	129,95
ARMARIO DE SEGURIDAD 180*100	MOBILIARIO CAMARA	Mensualmente	5	01/01/1995	2.066,00	413,22
ARMARIO BAJO BASE MADERA PUERTAS CORREDE	MOBILIARIO CAMARA	Mensualmente	5	01/01/1995	215,70	43,11
APARATO SONY MUSICA CFD-9	MOBILIARIO CAMARA	Mensualmente	5	01/01/1995	130,90	26,13
APARADOR DE 5 ELEMENTOS DE 300*43*64	MOBILIARIO CAMARA	Mensualmente	5	01/01/1995	2.111,18	422,25
ALFOMBRA RECTANGULARES GRANATES Y BLANC	MOBILIARIO CAMARA	Mensualmente	5	01/01/1995	3.066,18	613,24
ALFOMBRA VERDE Y BLANCA	MOBILIARIO CAMARA	Mensualmente	5	01/01/1995	1.302,78	260,55
ALFOMBRA VERDE Y BLANCA	MOBILIARIO CAMARA	Mensualmente	5	01/01/1995	1.302,76	260,53
ALFOMBRA VERDE Y BLANCA	MOBILIARIO CAMARA	Mensualmente	5	01/01/1995	1.302,78	260,55
ALFOMBRA REDONDA BLANCA Y VERDE	MOBILIARIO CAMARA	Mensualmente	5	01/01/1995	1.302,78	260,55
ALFOMBRA RECTANGULAR BLANCA Y VERDE	MOBILIARIO CAMARA	Mensualmente	5	01/01/1995	1.302,78	260,55

Nombre	Grupo activo	Tipo de amortización	% anual amortización	Fecha compra	Valor del activo	A. A. 2023
ALFOMBRA PEQUEÑA RECTANGULAR	MOBILIARIO CAMARA	Mensualmente	5	01/01/1995	83,20	16,65
ALFOMBRA GRANDE RECTANGULAR BLANCA Y VE	MOBILIARIO CAMARA	Mensualmente	5	01/01/1995	9.135,61	1.827,16
4 PIEZAS: 2 MESAS OPERA "HD" 70*70 Y 2 P	MOBILIARIO CAMARA	Mensualmente	5	01/01/1995	945,13	189,02
SILLAS MADERA TAPIZADAS CON FRANJAS	MOBILIARIO CAMARA	Mensualmente	100	01/01/1993	634,19	0,00
MESA MADERA REDONDA	MOBILIARIO CAMARA	Mensualmente	100	01/01/1993	738,31	0,00
LAMPARA FLXO. NEGRO	MOBILIARIO CAMARA	Mensualmente	100	01/01/1993	199,94	0,00
ALFOMBRA CON NUDOS DE LANA	MOBILIARIO CAMARA	Mensualmente	100	01/01/1993	111,36	0,00
SILLAS TAPIZADAS EN TELA NEGRA	MOBILIARIO CAMARA	Mensualmente	100	01/01/1992	51,48	0,00
SILLAS TAPIZADAS EN TELA NEGRA	MOBILIARIO CAMARA	Mensualmente	100	01/01/1992	334,64	0,00
SILLAS TAPIZADAS EN TELA NEGRA	MOBILIARIO CAMARA	Mensualmente	100	01/01/1992	386,12	0,00
SILLAS TAPIZADAS EN NEGRO	MOBILIARIO CAMARA	Mensualmente	100	01/01/1992	205,86	0,00
MESAS RECTANGULARES BEIGE DE 120*60	MOBILIARIO CAMARA	Mensualmente	100	01/01/1992	176,37	0,00
MESAS DE MADERA BEIGE RECTANGULARES 120*	MOBILIARIO CAMARA	Mensualmente	100	01/01/1992	1.058,24	0,00
MESAS BLANCAS MADERA PATAS NEGRAS 120*60	MOBILIARIO CAMARA	Mensualmente	100	01/01/1992	352,75	0,00
MESA BEIGE 120*60	MOBILIARIO CAMARA	Mensualmente	100	01/01/1992	88,22	0,00
ESCALERA METALICA GRIS 3 PELDAÑOS	MOBILIARIO CAMARA	Mensualmente	100	01/01/1992	25,84	0,00
MUEBLE TV CON UN CAJON Y 2 PUERTAS CON 3	MOBILIARIO CAMARA	Mensualmente	100	01/01/1991	502,22	0,00
MESA ORDENADOR METALICA	MOBILIARIO CAMARA	Mensualmente	100	01/01/1991	114,43	0,00
MESA ORDENADOR CON BANDEJA TECLADO	MOBILIARIO CAMARA	Mensualmente	100	01/01/1991	228,87	0,00
MESA ORDENADOR BEIGE	MOBILIARIO CAMARA	Mensualmente	100	01/01/1991	94,24	0,00
MESA ORDENADOR	MOBILIARIO CAMARA	Mensualmente	100	01/01/1991	94,24	0,00
VIDEO SONY AUTOTRACKING VHS Y 2 MANDOS D	MOBILIARIO CAMARA	Mensualmente	100	01/01/1989	629,26	0,00

Nombre	Grupo activo	Tipo de amortización	% anual amortización	Fecha compra	Valor del activo	A. A. 2023
TELEVISOR NEGRO SONY TRINITON GRANDES DI	MOBILIARIO CAMARA	Mensualmente	100	01/01/1989	1.308,40	0,00
TRESILLO GRANATE 3 PLAZAS Y DOS BRAZOS	MOBILIARIO CAMARA	Mensualmente	100	01/01/1988	0,00	0,00
TABURETE DE MADERA VIEJO (90 CM ALTO)	MOBILIARIO CAMARA	Mensualmente	100	01/01/1988	0,00	0,00
SILLONES DE MADERA NOGAL TAPIZADOS EN PI	MOBILIARIO CAMARA	Mensualmente	100	01/01/1988	0,00	0,00
SILLON TAPIZADO EN TELA NEGRA CON BRAZOS	MOBILIARIO CAMARA	Mensualmente	100	01/01/1988	0,00	0,00
SILLAS TAPIZADAS EN TELA VERDE CON BRAZO	MOBILIARIO CAMARA	Mensualmente	100	01/01/1988	0,00	0,00
SILLAS DE MADERA RESPALDO CIRCULAR TAPIZ	MOBILIARIO CAMARA	Mensualmente	100	01/01/1988	0,00	0,00
SILLAS DE MADERA	MOBILIARIO CAMARA	Mensualmente	100	01/01/1988	0,00	0,00
SILLA VIEJA	MOBILIARIO CAMARA	Mensualmente	100	01/01/1988	0,00	0,00
SILLA DE MADERA CON ASIENTO DE CUERO	MOBILIARIO CAMARA	Mensualmente	100	01/01/1988	0,00	0,00
SILLA DE MADERA	MOBILIARIO CAMARA	Mensualmente	100	01/01/1988	0,00	0,00
PORTARROLLOS PLATEADO DE PAPEL INDUSTRIA	MOBILIARIO CAMARA	Mensualmente	100	01/01/1988	0,00	0,00
PORTALAPICEROS EN PIEL VERDE	MOBILIARIO CAMARA	Mensualmente	100	01/01/1988	0,00	0,00
PIZARRA BLANCA DE 145*100 CON CABALLETE	MOBILIARIO CAMARA	Mensualmente	100	01/01/1988	0,00	0,00
PARAGUEROS MARRONES	MOBILIARIO CAMARA	Mensualmente	100	01/01/1988	0,00	0,00
PAPELERA SIN PEDAL ASEO SEÑORAS	MOBILIARIO CAMARA	Mensualmente	100	01/01/1988	0,00	0,00
PAPELERA PLASTICO GRIS	MOBILIARIO CAMARA	Mensualmente	100	01/01/1988	0,00	0,00
PAPELERA METALICA DE REJILLA PLATEADA	MOBILIARIO CAMARA	Mensualmente	100	01/01/1988	0,00	0,00
PAPELERA MARRON	MOBILIARIO CAMARA	Mensualmente	100	01/01/1988	0,00	0,00
PAPELERA GRIS	MOBILIARIO CAMARA	Mensualmente	100	01/01/1988	0,00	0,00
PAPELERA DE METAL BEIGE	MOBILIARIO CAMARA	Mensualmente	100	01/01/1988	0,00	0,00

Nombre	Grupo activo	Tipo de amortización	% anual amortización	Fecha compra	Valor del activo	A. A. 2023
PAPELERA ASEO CABALLEROS	MOBILIARIO CAMARA	Mensualmente	100	01/01/1988	0,00	0,00
MUEBLE MADERA BAJO, COMPUESTO POR 9 ARCH	MOBILIARIO CAMARA	Mensualmente	100	01/01/1988	0,00	0,00
MUEBLE MADERA 2 CAJONES Y MUEB.AUXILIAR	MOBILIARIO CAMARA	Mensualmente	100	01/01/1988	0,00	0,00
MUEBLE CON RUEDAS CON 2 CAJONES BEIGE Y	MOBILIARIO CAMARA	Mensualmente	100	01/01/1988	0,00	0,00
MUEBLE BEIGE CON 2 CAJONES Y RUEDAS	MOBILIARIO CAMARA	Mensualmente	100	01/01/1988	0,00	0,00
MESAS RECTANGULARES GRANDES	MOBILIARIO CAMARA	Mensualmente	100	01/01/1988	0,00	0,00
MESAS DE CRISTAL CON BORDES DORADOS	MOBILIARIO CAMARA	Mensualmente	100	01/01/1988	0,00	0,00
MESAS CRISTAL CON BORDES PLATEADOS 100*1	MOBILIARIO CAMARA	Mensualmente	100	01/01/1988	0,00	0,00
MESAS CON RUEDAS PARA MAQUINA ESCRIBIR	MOBILIARIO CAMARA	Mensualmente	100	01/01/1988	0,00	0,00
MESAS ALARGADAS DE LA ANTIGUA BIBLIOTECA	MOBILIARIO CAMARA	Mensualmente	100	01/01/1988	0,00	0,00
MESA TELEFONERA MADERA BASE CRISTAL	MOBILIARIO CAMARA	Mensualmente	100	01/01/1988	0,00	0,00
MESA SOPORTE MAQUINA DE ESCRIBIR CON RUE	MOBILIARIO CAMARA	Mensualmente	100	01/01/1988	0,00	0,00
MESA RECTANGULAR MARMOL VERDE	MOBILIARIO CAMARA	Mensualmente	100	01/01/1988	0,00	0,00
MESA RECTANGULAR DE 240*50	MOBILIARIO CAMARA	Mensualmente	100	01/01/1988	0,00	0,00
MESA RECTANGULAR 2M*1M MADERA OSCURA	MOBILIARIO CAMARA	Mensualmente	100	01/01/1988	0,00	0,00
MESA MAQUINA ESCRIBIR CHAPEADA MADERA CO	MOBILIARIO CAMARA	Mensualmente	100	01/01/1988	0,00	0,00
MESA MADERA RUEDAS Y CAJON PARA MAQ.ESCR	MOBILIARIO CAMARA	Mensualmente	100	01/01/1988	0,00	0,00
MESA MADERA REDONDA	MOBILIARIO CAMARA	Mensualmente	100	01/01/1988	0,00	0,00
MESA MADERA CON TAPETE VERDE DE PIEL	MOBILIARIO CAMARA	Mensualmente	100	01/01/1988	0,00	0,00

Nombre	Grupo activo	Tipo de amortización	% anual amortización	Fecha compra	Valor del activo	A. A. 2023
MESA MADERA ADORNOS PLATEADOS PARA MAQ.	MOBILIARIO CAMARA	Mensualmente	100	01/01/1988	0,00	0,00
MACETERO CON PLANTA	MOBILIARIO CAMARA	Mensualmente	100	01/01/1988	0,00	0,00
LAMPARA DE PIE	MOBILIARIO CAMARA	Mensualmente	100	01/01/1988	0,00	0,00
LAMPARA DE MESA PLATEADA	MOBILIARIO CAMARA	Mensualmente	100	01/01/1988	0,00	0,00
JARDINERA DE MATEL CON PLANTAS NATURALES	MOBILIARIO CAMARA	Mensualmente	100	01/01/1988	0,00	0,00
FUEVA, MOBILIARIO EN DEPOSITO, DESDE 198	MOBILIARIO CAMARA	Mensualmente	100	01/01/1988	362,36	0,00
FELPUDO NEGRO	MOBILIARIO CAMARA	Mensualmente	100	01/01/1988	0,00	0,00
ESTANTERIAS SIN CRISTAL DE 3 CUERPOS Y 6	MOBILIARIO CAMARA	Mensualmente	100	01/01/1988	0,00	0,00
ESTANTERIAS METALICAS GRISES DE 5 BALDAS	MOBILIARIO CAMARA	Mensualmente	100	01/01/1988	0,00	0,00
ESTANTERIAS METALICAS DE 5 BALDAS, 2 ANC	MOBILIARIO CAMARA	Mensualmente	100	01/01/1988	0,00	0,00
ESTANTERIAS METALICAS DE 5 BALDAS	MOBILIARIO CAMARA	Mensualmente	100	01/01/1988	0,00	0,00
ESTANTERIAS GRISES DE 1 CUERPO Y 5 BALDA	MOBILIARIO CAMARA	Mensualmente	100	01/01/1988	0,00	0,00
ESTANTERIAS GRANATES DE 1 CUERPO Y 5 BAL	MOBILIARIO CAMARA	Mensualmente	100	01/01/1988	0,00	0,00
ESTANTERIAS CON CRISTAL DE 2 CUERPOS Y 6	MOBILIARIO CAMARA	Mensualmente	100	01/01/1988	0,00	0,00
ESTANTERIAS CON AGUJEROS 6 BALDAS 6 CUER	MOBILIARIO CAMARA	Mensualmente	100	01/01/1988	0,00	0,00
ESTANTERIAS BLANCAS DE 4 BALDAS DE MADER	MOBILIARIO CAMARA	Mensualmente	100	01/01/1988	0,00	0,00
ESTANTERIA METALICA CON 5 BALDAS	MOBILIARIO CAMARA	Mensualmente	100	01/01/1988	0,00	0,00
ESTANTERIA MADERA CON 4 CUERPOS	MOBILIARIO CAMARA	Mensualmente	100	01/01/1988	0,00	0,00
ESTANTERIA CON CRISTAL DE 3 CUERPOS Y 6	MOBILIARIO CAMARA	Mensualmente	100	01/01/1988	0,00	0,00
ESTANTERIA AGUJEROS 6 BALDAS Y 5 CUERPOS	MOBILIARIO CAMARA	Mensualmente	100	01/01/1988	0,00	0,00

Nombre	Grupo activo	Tipo de amortización	% anual amortización	Fecha compra	Valor del activo	A. A. 2023
ESTANTERIA AGUJEROS 6 BALDAS 5 CUERPOS (MOBILIARIO CAMARA	Mensualmente	100	01/01/1988	0,00	0,00
ESTANTERIA AGUJEROS 6 BALDAS 1 CUERPO (S	MOBILIARIO CAMARA	Mensualmente	100	01/01/1988	0,00	0,00
ESTANT. CON AGUJEROS DE 6 BALDAS Y 5 CUE	MOBILIARIO CAMARA	Mensualmente	100	01/01/1988	0,00	0,00
ESCALERA TABURETE METAL BLANCO 2 PELDAÑO	MOBILIARIO CAMARA	Mensualmente	100	01/01/1988	0,00	0,00
ESCALERA METALICA NARANJA 3 PELDAÑOS	MOBILIARIO CAMARA	Mensualmente	100	01/01/1988	0,00	0,00
ESCALERA METALICA 2 PELDAÑOS DE MADERA Y	MOBILIARIO CAMARA	Mensualmente	100	01/01/1988	0,00	0,00
ESCALERA CON 3 PELDAÑOS	MOBILIARIO CAMARA	Mensualmente	100	01/01/1988	0,00	0,00
ESCALERA BLANCA 2 PELDAÑOS	MOBILIARIO CAMARA	Mensualmente	100	01/01/1988	0,00	0,00
CONJUNTO AMPLIFICADOR NEGRO VIETA Y 2 AL	MOBILIARIO CAMARA	Mensualmente	100	01/01/1988	0,00	0,00
CENICEROS NEGROS PLATEADOS	MOBILIARIO CAMARA	Mensualmente	100	01/01/1988	0,00	0,00
CENICERO - PAPELERA NEGRO PLATEADA	MOBILIARIO CAMARA	Mensualmente	100	01/01/1988	0,00	0,00
CARRO GRIS DE BASE AZUL CON RUEDAS	MOBILIARIO CAMARA	Mensualmente	100	01/01/1988	0,00	0,00
CALENTADOR BEIGE DE "GABARRON"	MOBILIARIO CAMARA	Mensualmente	100	01/01/1988	0,00	0,00
CABALLETE DE MADERA COLOR PINO	MOBILIARIO CAMARA	Mensualmente	100	01/01/1988	0,00	0,00
BUTACAS TAPIZADAS EN GRANATE	MOBILIARIO CAMARA	Mensualmente	100	01/01/1988	0,00	0,00
BANQUETA MADERA DONDE APOYA EL PROYECTOR	MOBILIARIO CAMARA	Mensualmente	100	01/01/1988	0,00	0,00
ARMARIO BEIGE DE 2 PUERTAS	MOBILIARIO CAMARA	Mensualmente	100	01/01/1988	0,00	0,00
ARCHIVADORES COMPUESTOS POR 4 CAJONES CA	MOBILIARIO CAMARA	Mensualmente	100	01/01/1988	0,00	0,00
ARCHIVADOR GRIS CON 6 CAJONES	MOBILIARIO CAMARA	Mensualmente	100	01/01/1988	0,00	0,00
2 MODULOS ESQUINEROS DE TRESILLO GRANATE	MOBILIARIO CAMARA	Mensualmente	100	01/01/1988	0,00	0,00

Nombre	Grupo activo	Tipo de amortización	% anual amortización	Fecha compra	Valor del activo	A. A. 2023
FUEVA, ANTIGUO MOBILIARIO CIEE, EN DEPOS	MOBILIARIO CAMARA	Mensualmente	100	01/01/1985	3.120,70	0,00
SILLON DE MADERA MARRON CON RUEDAS GIRAT	MOBILIARIO CAMARA	Mensualmente	100	01/01/1980	0,00	0,00
RELOJ DE METACRILATO	MOBILIARIO CAMARA	Mensualmente	100	01/01/1980	0,00	0,00
PITILLERA EN PIEL MARRON	MOBILIARIO CAMARA	Mensualmente	100	01/01/1980	0,00	0,00
MESITAS DE MADERA NOGAL CON BASE DE MARM	MOBILIARIO CAMARA	Mensualmente	100	01/01/1980	0,00	0,00
MESITA DE MADERA BASE PIEL VERDE	MOBILIARIO CAMARA	Mensualmente	100	01/01/1980	0,00	0,00
MESA NOGAL 2*0.9 CON TAPETE CUERO (ANTIG	MOBILIARIO CAMARA	Mensualmente	100	01/01/1980	0,00	0,00
MESA MADERA OVALADA (COMITÉ)	MOBILIARIO CAMARA	Mensualmente	100	01/01/1980	0,00	0,00
LAMPARAS DE MESA CON VARIOS BRAZOS DORAD	MOBILIARIO CAMARA	Mensualmente	100	01/01/1980	0,00	0,00
LAMPARA DORADA DE MESA	MOBILIARIO CAMARA	Mensualmente	100	01/01/1980	0,00	0,00
ARMARIO CON PUERTAS DE CRISTAL Y MADERA	MOBILIARIO CAMARA	Mensualmente	100	01/01/1980	0,00	0,00
XTRAÑAS PRODUC.CABLEADO SALA INFORM Y FO	OTRAS INSTALACIONES	Mensualmente	5	01/01/2011	2.054,73	2.054,73
SANTOS S.A. CORTINAJE PLANTA BAJA	OTRAS INSTALACIONES	Mensualmente	5	01/01/2008	6.389,28	5.430,88
TECNICALOR. EQ. CLIMATIZACION	OTRAS INSTALACIONES	Mensualmente	5	01/01/2006	5.291,92	3.968,92
TELEFONICA. EQUIPO IBERCOM	OTRAS INSTALACIONES	Mensualmente	5	01/01/2005	11.290,29	7.903,23
CONELECSIS. FIN CABL1-2 T	OTRAS INSTALACIONES	Mensualmente	5	01/01/2005	1.190,83	833,59
REGINO F. MEGAFONIA 3ª PL.	OTRAS INSTALACIONES	Mensualmente	5	01/01/2004	1.427,99	928,19
CONELECSIS. CABLEADO. 1ª, 2ª PL.	OTRAS INSTALACIONES	Mensualmente	5	01/01/2004	13.794,29	8.966,31
CONELECSIS. CABLEADO P. B.	OTRAS INSTALACIONES	Mensualmente	5	01/01/2003	12.819,45	7.691,68
IMAGINA FUTURA. STAND MOD.	OTRAS INSTALACIONES	Mensualmente	5	01/01/2001	3.148,42	1.574,22
DRAGADOS. BOMBA CALOR	OTRAS INSTALACIONES	Mensualmente	5	01/01/2001	11.274,49	5.637,29
CRISTALERIA BUENO. FORMACION (2 LUNAS)	OTRAS INSTALACIONES	Mensualmente	5	01/01/2001	932,10	466,00

Nombre	Grupo activo	Tipo de amortización	% anual amortización	Fecha compra	Valor del activo	A. A. 2023
AV S. AUDIOV. DISTRIB. SONIDO	OTRAS INSTALACIONES	Mensualmente	5	01/01/2001	1.744,06	872,06
CRISTALERIA BUENO. MAMPARA	OTRAS INSTALACIONES	Mensualmente	5	01/01/2000	781,03	351,48
HISPANOFIL. BATERIA LUZ	OTRAS INSTALACIONES	Mensualmente	5	01/01/1999	1.778,27	800,26
MISA. ILUMINACION CUADRO 3ª PLANTA	OTRAS INSTALACIONES	Mensualmente	5	01/01/1998	1.428,53	285,67
MISA. ILUMINACION CUADRO 3ª PLANTA	OTRAS INSTALACIONES	Mensualmente	5	01/01/1998	1.071,40	214,27
MISA. ILUMINACION CUADRO 3ª PLANTA	OTRAS INSTALACIONES	Mensualmente	5	01/01/1998	380,94	76,16
MEDIACOM. AMPLIACION LINEAS	OTRAS INSTALACIONES	Mensualmente	5	01/01/1998	984,49	196,95
EDIFICIO. INSTALACIONES	OTRAS INSTALACIONES	Mensualmente	5	01/01/1998	419.184,27	146.714,52
DRAGADOS. HUECO LUZ 3ª PLANTA	OTRAS INSTALACIONES	Mensualmente	5	01/01/1998	1.937,86	387,61
PLACAS ACE. ANTONIO ANTON	OTRAS INSTALACIONES	Mensualmente	100	01/01/1997	0,00	0,00
PLACAS ACE. ANTONIO ANTON	OTRAS INSTALACIONES	Mensualmente	100	01/01/1997	0,00	0,00
PLACAS ACE. ANTONIO ANTON	OTRAS INSTALACIONES	Mensualmente	5	01/01/1997	1.037,11	311,05
CRISTALERIA 1ª PLANTA. PEPIN	OTRAS INSTALACIONES	Mensualmente	5	01/01/1997	2.005,07	601,57
CONTADOR PERSONAS. R.FRANCO	OTRAS INSTALACIONES	Mensualmente	5	01/01/1997	762,28	228,73
PLACAS METACRIL.LUM.ORO	OTRAS INSTALACIONES	Mensualmente	5	01/01/1996	763,19	190,80
INSTALACIONES ELÉCTRICAS 1996, PZA. ESPA	OTRAS INSTALACIONES	Mensualmente	5	01/01/1996	382,28	95,62
INST. ELÉCTRICAS 1996, AV. RAMÓN PRAD. D	OTRAS INSTALACIONES	Mensualmente	5	01/01/1996	12.827,80	3.206,96
COMPLEMENTOS ASCENSOR. FRA. YAÑEZ	OTRAS INSTALACIONES	Mensualmente	5	01/01/1996	757,96	189,49
VISILLOS BEIGE	OTRAS INSTALACIONES	Mensualmente	5	01/01/1995	4.458,58	891,72
VENTOSA DOBLE	OTRAS INSTALACIONES	Mensualmente	100	01/01/1995	0,00	0,00
TORRE DE VOZ Y DATOS	OTRAS INSTALACIONES	Mensualmente	100	01/01/1995	0,00	0,00
TORRE DE SONIDO	OTRAS INSTALACIONES	Mensualmente	100	01/01/1995	0,00	0,00

Nombre	Grupo activo	Tipo de amortización	% anual amortización	Fecha compra	Valor del activo	A. A. 2023
TOALLERO CON TOALLA	OTRAS INSTALACIONES	Mensualmente	100	01/01/1995	0,00	0,00
TELEFONOS GRISES SOPHO-S PHILIPS 8 REF.	OTRAS INSTALACIONES	Mensualmente	100	01/01/1995	0,00	0,00
TELEFONOS GRISES SOPHO-S N.1557.1537.155	OTRAS INSTALACIONES	Mensualmente	100	01/01/1995	0,00	0,00
TELEFONOS GRISES SOPHO-S N.1548.1542	OTRAS INSTALACIONES	Mensualmente	100	01/01/1995	0,00	0,00
TELEFONOS GRISES PHILIPS SOPHO-S REF.158	OTRAS INSTALACIONES	Mensualmente	100	01/01/1995	0,00	0,00
TELEFONOS GRISES PHILIPS SOPHO-S N.1591.	OTRAS INSTALACIONES	Mensualmente	100	01/01/1995	0,00	0,00
TELEFONOS GRISES PHILIPS SOPHO-S N.1559.	OTRAS INSTALACIONES	Mensualmente	100	01/01/1995	0,00	0,00
TELEFONOS GRISES PHILIPS SOPHO.S N.1540.	OTRAS INSTALACIONES	Mensualmente	100	01/01/1995	0,00	0,00
TELEFONO SOPHO-S N.1536	OTRAS INSTALACIONES	Mensualmente	100	01/01/1995	0,00	0,00
TELEFONO GRIS. PHILIPS SOPHO-S N.1590	OTRAS INSTALACIONES	Mensualmente	100	01/01/1995	0,00	0,00
TELEFONO GRIS SOPHO-S N.1828	OTRAS INSTALACIONES	Mensualmente	100	01/01/1995	0,00	0,00
TELEFONO GRIS SOPHO-S N.1546	OTRAS INSTALACIONES	Mensualmente	100	01/01/1995	0,00	0,00
TELEFONO GRIS PHILIPS. SOPHO-S REF.1551	OTRAS INSTALACIONES	Mensualmente	100	01/01/1995	0,00	0,00
TELEFONO GRIS PHILIPS. SOPHO-S N.1589	OTRAS INSTALACIONES	Mensualmente	100	01/01/1995	0,00	0,00
TELEFONO GRIS PHILIPS. N.1554	OTRAS INSTALACIONES	Mensualmente	100	01/01/1995	0,00	0,00
TELEFONO GRIS PHILIPS SOPHO-S N.1584	OTRAS INSTALACIONES	Mensualmente	100	01/01/1995	0,00	0,00
TELEFONO GRIS PHILIPS SOPHO-S N.1582	OTRAS INSTALACIONES	Mensualmente	100	01/01/1995	0,00	0,00
TELEFONO GRIS PHILIPS SOPHO-S N.1571	OTRAS INSTALACIONES	Mensualmente	100	01/01/1995	0,00	0,00
TELEFONO GRIS PHILIPS SOPHO-S N.1555	OTRAS INSTALACIONES	Mensualmente	100	01/01/1995	0,00	0,00
TELEFONO GRIS PHILIPS SOPHO-S N.1550	OTRAS INSTALACIONES	Mensualmente	100	01/01/1995	0,00	0,00
TELEFONO GRIS PHILIPS SOPHO-S N.1549	OTRAS INSTALACIONES	Mensualmente	100	01/01/1995	0,00	0,00

Nombre	Grupo activo	Tipo de amortización	% anual amortización	Fecha compra	Valor del activo	A. A. 2023
TELEFONO GRIS PHILIPS SOPHO-S N.1545	OTRAS INSTALACIONES	Mensualmente	100	01/01/1995	0,00	0,00
TELEFONO GRIS PHILIPS SOPHO-S N.1544	OTRAS INSTALACIONES	Mensualmente	100	01/01/1995	0,00	0,00
TELEFONO GRIS PHILIPS SOPHO-S N.1543	OTRAS INSTALACIONES	Mensualmente	100	01/01/1995	0,00	0,00
TELEFONO GRIS PHILIPS SOPHO-S N.1539	OTRAS INSTALACIONES	Mensualmente	100	01/01/1995	0,00	0,00
TELEFONO CENTRALITA PHILIPS DIGITALIZADO	OTRAS INSTALACIONES	Mensualmente	100	01/01/1995	0,00	0,00
TELEFONO BLANCO	OTRAS INSTALACIONES	Mensualmente	100	01/01/1995	0,00	0,00
TECLADO N.6312	OTRAS INSTALACIONES	Mensualmente	100	01/01/1995	0,00	0,00
TECLADO DE SEGURIDAD CAE INDUSTRIAL	OTRAS INSTALACIONES	Mensualmente	100	01/01/1995	0,00	0,00
SEÑOS LAVABO ASEO SEÑORA	OTRAS INSTALACIONES	Mensualmente	100	01/01/1995	0,00	0,00
SEÑOS CON GRIFOS ASEOS CABALLEROS	OTRAS INSTALACIONES	Mensualmente	100	01/01/1995	0,00	0,00
SEÑOS CON GRIFOS ASEO CABALLEROS	OTRAS INSTALACIONES	Mensualmente	100	01/01/1995	0,00	0,00
SEÑOS ASEO CABALLEROS	OTRAS INSTALACIONES	Mensualmente	100	01/01/1995	0,00	0,00
SECADOR DE MANOS COINTRA ASEO CABALLEROS	OTRAS INSTALACIONES	Mensualmente	100	01/01/1995	0,00	0,00
SECADOR DE MANO COINTRA EN ASEOS SEÑORAS	OTRAS INSTALACIONES	Mensualmente	100	01/01/1995	0,00	0,00
SECADOR COINTRA ASEOS SEÑORAS	OTRAS INSTALACIONES	Mensualmente	100	01/01/1995	0,00	0,00
SECADOR COINTRA ASEOS SEÑORAS	OTRAS INSTALACIONES	Mensualmente	100	01/01/1995	0,00	0,00
SECADOR COINTRA ASEOS CABALLEROS	OTRAS INSTALACIONES	Mensualmente	100	01/01/1995	0,00	0,00
SECADOR COINTRA ASEO SEÑORAS	OTRAS INSTALACIONES	Mensualmente	100	01/01/1995	0,00	0,00
SECADOR COINTRA ASEO PRIVADO	OTRAS INSTALACIONES	Mensualmente	100	01/01/1995	0,00	0,00
SECADOR COINTRA ASEO CABALLEROS	OTRAS INSTALACIONES	Mensualmente	100	01/01/1995	0,00	0,00

Nombre	Grupo activo	Tipo de amortización	% anual amortización	Fecha compra	Valor del activo	A. A. 2023
SECADOR COINTRA ASEO CABALLEROS	OTRAS INSTALACIONES	Mensualmente	100	01/01/1995	0,00	0,00
PLATAFORMA INFORMATIVOS	OTRAS INSTALACIONES	Mensualmente	100	01/01/1995	0,00	0,00
PLACAS PLATEADAS DE INFORMACION	OTRAS INSTALACIONES	Mensualmente	100	01/01/1995	0,00	0,00
PLACAS METALICAS DE INFORMACION	OTRAS INSTALACIONES	Mensualmente	5	01/01/1995	1.145,38	229,09
PLACAS INFORMATIVAS PLATEADAS **RECOGE	OTRAS INSTALACIONES	Mensualmente	5	01/01/1995	5.898,69	1.179,78
PLACAS EN ACERO RECOGIENDO SILUETA ASEOS	OTRAS INSTALACIONES	Mensualmente	5	01/01/1995	291,20	58,26
PLACAS DIRECTORIO	OTRAS INSTALACIONES	Mensualmente	100	01/01/1995	0,00	0,00
PLACA PLATEADA INFORMATIVA	OTRAS INSTALACIONES	Mensualmente	100	01/01/1995	0,00	0,00
PLACA PLATEADA INDICATIVA INFORMATICA	OTRAS INSTALACIONES	Mensualmente	100	01/01/1995	0,00	0,00
PLACA PLATEADA INDICATIVA DEPARTAMENTO	OTRAS INSTALACIONES	Mensualmente	100	01/01/1995	0,00	0,00
PLACA PLATEADA INDICATIVA	OTRAS INSTALACIONES	Mensualmente	100	01/01/1995	0,00	0,00
PLACA PLATEADA INDICATIVA	OTRAS INSTALACIONES	Mensualmente	100	01/01/1995	0,00	0,00
PLACA PLATEADA INDICATIVA	OTRAS INSTALACIONES	Mensualmente	100	01/01/1995	0,00	0,00
PLACA PLATEADA INDICATIVA	OTRAS INSTALACIONES	Mensualmente	100	01/01/1995	0,00	0,00
PLACA PLATEADA INDICATIVA	OTRAS INSTALACIONES	Mensualmente	100	01/01/1995	0,00	0,00
PLACA PLATEADA INDICATIVA	OTRAS INSTALACIONES	Mensualmente	100	01/01/1995	0,00	0,00
PLACA PLATEADA INDICADORA	OTRAS INSTALACIONES	Mensualmente	100	01/01/1995	0,00	0,00
PLACA INDICATIVA PLATEADA	OTRAS INSTALACIONES	Mensualmente	100	01/01/1995	0,00	0,00
PLACA GRIS INAUGURACION	OTRAS INSTALACIONES	Mensualmente	5	01/01/1995	984,52	196,88
MOSTRADOR DE MARMOL Y CRISTAL	OTRAS INSTALACIONES	Mensualmente	100	01/01/1995	0,00	0,00
MOSTRADOR DE MARMOL GRANDES DIMENSIONES	OTRAS INSTALACIONES	Mensualmente	100	01/01/1995	0,00	0,00
MONITOR SUPERCOM	OTRAS INSTALACIONES	Mensualmente	100	01/01/1995	0,00	0,00
MONITOR DE VIDEO	OTRAS INSTALACIONES	Mensualmente	100	01/01/1995	0,00	0,00

Nombre	Grupo activo	Tipo de amortización	% anual amortización	Fecha compra	Valor del activo	A. A. 2023
MINIMACETEROS PEQUEÑOS DEBAJO ESCALERA	OTRAS INSTALACIONES	Mensualmente	100	01/01/1995	0,00	0,00
MICROFONOS CCS 400 PHILIPS USO CONSEJERO	OTRAS INSTALACIONES	Mensualmente	100	01/01/1995	0,00	0,00
MICROFONOS CCS 400 PHILIPS N.96179.96115	OTRAS INSTALACIONES	Mensualmente	100	01/01/1995	0,00	0,00
MICROFONO PRESIDENTE N.6433 MOD.CCS PHIL	OTRAS INSTALACIONES	Mensualmente	100	01/01/1995	0,00	0,00
MICROFONO PRESIDENTE	OTRAS INSTALACIONES	Mensualmente	100	01/01/1995	0,00	0,00
MICROFONO PHILIPS PRESIDENTE N.4877	OTRAS INSTALACIONES	Mensualmente	100	01/01/1995	0,00	0,00
MICROFONO CCS 400 PRESIDENTE N.6499 USO	OTRAS INSTALACIONES	Mensualmente	100	01/01/1995	0,00	0,00
MEETING AMPLIFICADOR "TOA" MADE IN JAPAN	OTRAS INSTALACIONES	Mensualmente	100	01/01/1995	0,00	0,00
MANGUERAS CONTRA INCENDIOS	OTRAS INSTALACIONES	Mensualmente	100	01/01/1995	0,00	0,00
MANGUERA EXTINTOR	OTRAS INSTALACIONES	Mensualmente	100	01/01/1995	0,00	0,00
MANGUERA DE BOMBEROS	OTRAS INSTALACIONES	Mensualmente	100	01/01/1995	0,00	0,00
MANGUERA CONTRA INCENDIOS	OTRAS INSTALACIONES	Mensualmente	100	01/01/1995	0,00	0,00
MANGAS DE FUEGO	OTRAS INSTALACIONES	Mensualmente	100	01/01/1995	0,00	0,00
MANGA DE FUEGO	OTRAS INSTALACIONES	Mensualmente	100	01/01/1995	0,00	0,00
MANDO DE CONTROL DE CAMARAS VIDEO	OTRAS INSTALACIONES	Mensualmente	100	01/01/1995	0,00	0,00
MAMPARAS DE CRISTAL SEPARADORAS AMBIENTE	OTRAS INSTALACIONES	Mensualmente	100	01/01/1995	0,00	0,00
MACETEROS PEQUEÑOS BLANCOS CON PLANTAS	OTRAS INSTALACIONES	Mensualmente	100	01/01/1995	0,00	0,00
MACETERO NEGRO GRANDE CON PLANTA	OTRAS INSTALACIONES	Mensualmente	100	01/01/1995	0,00	0,00
LOGOTIPO DE "LA CAMARA" PLATEADO.DORADO	OTRAS INSTALACIONES	Mensualmente	5	01/01/1995	3.562,32	712,42
LOGOTIPO CAMARA Y TEXTO SEGUNDA ENTRADA	OTRAS INSTALACIONES	Mensualmente	5	01/01/1995	490,88	98,24

Nombre	Grupo activo	Tipo de amortización	% anual amortización	Fecha compra	Valor del activo	A. A. 2023
LETRAS EXTERIOR EDIFICIO IDENTIFICACION	OTRAS INSTALACIONES	Mensualmente	5	01/01/1995	9.076,35	1.815,28
JABONERA ASEOS SEÑORAS	OTRAS INSTALACIONES	Mensualmente	100	01/01/1995	0,00	0,00
JABONERA ASEOS SEÑORAS	OTRAS INSTALACIONES	Mensualmente	100	01/01/1995	0,00	0,00
JABONERA ASEOS SEÑORAS	OTRAS INSTALACIONES	Mensualmente	100	01/01/1995	0,00	0,00
JABONERA ASEOS CABALLEROS	OTRAS INSTALACIONES	Mensualmente	100	01/01/1995	0,00	0,00
JABONERA ASEO SEÑORA	OTRAS INSTALACIONES	Mensualmente	100	01/01/1995	0,00	0,00
JABONERA ASEO PRIVADO	OTRAS INSTALACIONES	Mensualmente	100	01/01/1995	0,00	0,00
JABONERA ASEO CABALLEROS	OTRAS INSTALACIONES	Mensualmente	100	01/01/1995	0,00	0,00
JABONERA ASEO CABALLEROS	OTRAS INSTALACIONES	Mensualmente	100	01/01/1995	0,00	0,00
JABONERA ASEO CABALLEROS	OTRAS INSTALACIONES	Mensualmente	100	01/01/1995	0,00	0,00
JABONERA ASEO CABALLEROS	OTRAS INSTALACIONES	Mensualmente	100	01/01/1995	0,00	0,00
INSTALACION HILO MUSICAL	OTRAS INSTALACIONES	Mensualmente	5	01/01/1995	113,55	22,71
INODORO-RECOGIDA DE AGUA	OTRAS INSTALACIONES	Mensualmente	100	01/01/1995	0,00	0,00
INODORO PARA RECOGER AGUA	OTRAS INSTALACIONES	Mensualmente	100	01/01/1995	0,00	0,00
INDICADORES INFORMATIVOS DE SALA CONSEJO	OTRAS INSTALACIONES	Mensualmente	100	01/01/1995	0,00	0,00
IMPRESORA CAE-INDUSTRIAL LX-300	OTRAS INSTALACIONES	Mensualmente	100	01/01/1995	0,00	0,00
FORRADO CRISTALES FILTRO LUMINOSIDAD TOD	OTRAS INSTALACIONES	Mensualmente	5	01/01/1995	769,60	153,94
FELPUDOS DE 45*95 MARRONES EN SALIDAS AS	OTRAS INSTALACIONES	Mensualmente	100	01/01/1995	0,00	0,00
FELPUDO MARRON 2.5M*2.5M	OTRAS INSTALACIONES	Mensualmente	100	01/01/1995	0,00	0,00
EXTRACTOR VENTILACION	OTRAS INSTALACIONES	Mensualmente	100	01/01/1995	0,00	0,00
EXTINTORES ROJOS	OTRAS INSTALACIONES	Mensualmente	100	01/01/1995	0,00	0,00
EXTINTORES	OTRAS INSTALACIONES	Mensualmente	100	01/01/1995	0,00	0,00
EXTINTOR GRIS GRANDE	OTRAS INSTALACIONES	Mensualmente	100	01/01/1995	0,00	0,00

Nombre	Grupo activo	Tipo de amortización	% anual amortización	Fecha compra	Valor del activo	A. A. 2023
EXTINTOR GRIS GRANDE	OTRAS INSTALACIONES	Mensualmente	100	01/01/1995	0,00	0,00
EXPOSITOR DE LIBROS, CRISTAL PROTECTOR D	OTRAS INSTALACIONES	Mensualmente	100	01/01/1995	0,00	0,00
EXPOSITOR DE LIBROS 3 PLACAS PLATEADAS D	OTRAS INSTALACIONES	Mensualmente	100	01/01/1995	0,00	0,00
ESTUDIO ADQUISICION SEDE AV.RAMON PRADER	OTRAS INSTALACIONES	Mensualmente	5	01/01/1995	1.793,09	358,67
ESTABILIZADOR DE CORRIENTE SIST.ALIM.INT	OTRAS INSTALACIONES	Mensualmente	100	01/01/1995	0,00	0,00
ESPEJO MURAL ASEOS SEÑORAS	OTRAS INSTALACIONES	Mensualmente	100	01/01/1995	0,00	0,00
ESPEJO MURAL ASEO CABALLEROS	OTRAS INSTALACIONES	Mensualmente	100	01/01/1995	0,00	0,00
EQUIPO MUSICAL CON DOBLE PLETINA Y AMPLI	OTRAS INSTALACIONES	Mensualmente	100	01/01/1995	0,00	0,00
ENCIMERA CON UN SENO Y CINCO CAJONES	OTRAS INSTALACIONES	Mensualmente	100	01/01/1995	0,00	0,00
ENCIMERA CON DOS SENOS Y DOS GRIFOS ASEO	OTRAS INSTALACIONES	Mensualmente	100	01/01/1995	0,00	0,00
ENCIMERA CON DOS SENOS ASEOS SEÑORAS	OTRAS INSTALACIONES	Mensualmente	100	01/01/1995	0,00	0,00
CUADROS LUMINOSOS INAGURACION SEDE CAMAR	OTRAS INSTALACIONES	Mensualmente	100	01/01/1995	0,00	0,00
CUADROS ENTRADA CORRIENTE EN ARMARIO CRI	OTRAS INSTALACIONES	Mensualmente	100	01/01/1995	0,00	0,00
CUADRO CONTRO TV. Y SAI	OTRAS INSTALACIONES	Mensualmente	100	01/01/1995	0,00	0,00
CPU CENTRAL MARCA "R"	OTRAS INSTALACIONES	Mensualmente	100	01/01/1995	0,00	0,00
CORTINAS RECOGIDAS CON CORDONES	OTRAS INSTALACIONES	Mensualmente	5	01/01/1995	451,34	90,27
CERRADURAS DE SEGURIDAD TESA (3)	OTRAS INSTALACIONES	Mensualmente	5	01/01/1995	357,26	71,50
CENTRAL DE TELEFONOS PHILIPS	OTRAS INSTALACIONES	Mensualmente	100	01/01/1995	0,00	0,00
CENTRAL ALARMA INCENDIOS	OTRAS INSTALACIONES	Mensualmente	100	01/01/1995	0,00	0,00
CAMARAS DE TELEVISION PEQUEÑAS EN ESCALE	OTRAS INSTALACIONES	Mensualmente	100	01/01/1995	0,00	0,00

Nombre	Grupo activo	Tipo de amortización	% anual amortización	Fecha compra	Valor del activo	A. A. 2023
CALCULADORA ELECTRONICA TI-5660 N-1031	OTRAS INSTALACIONES	Mensualmente	100	01/01/1995	0,00	0,00
CAJA DE ENTRADA DE TELEFONOS	OTRAS INSTALACIONES	Mensualmente	100	01/01/1995	0,00	0,00
ASCENSORES DEL EDIFICIO	OTRAS INSTALACIONES	Mensualmente	100	01/01/1995	0,00	0,00
ARMARIOS METALICOS CON LUCES VERDES Y RO	OTRAS INSTALACIONES	Mensualmente	100	01/01/1995	0,00	0,00
ARMARIOS DE PIE CON 1 SENO	OTRAS INSTALACIONES	Mensualmente	100	01/01/1995	0,00	0,00
ARMARIOS CON CRISTAL Y 2 APARATOS	OTRAS INSTALACIONES	Mensualmente	100	01/01/1995	0,00	0,00
ARMARIOS CON CRISTAL Y 2 APARATOS	OTRAS INSTALACIONES	Mensualmente	100	01/01/1995	0,00	0,00
ARMARIOS CON CRISTAL DE LA LUZ	OTRAS INSTALACIONES	Mensualmente	100	01/01/1995	0,00	0,00
ARMARIOS COLGADOS PARED	OTRAS INSTALACIONES	Mensualmente	100	01/01/1995	0,00	0,00
ARMARIO METALICO GRIS DE LUZ	OTRAS INSTALACIONES	Mensualmente	100	01/01/1995	0,00	0,00
ARMARIO GRIS CON CPU CENTRAL	OTRAS INSTALACIONES	Mensualmente	100	01/01/1995	0,00	0,00
ARMARIO FUENTE ALIMENTACION INCENDIOS	OTRAS INSTALACIONES	Mensualmente	100	01/01/1995	0,00	0,00
ARMARIO DE CUADRO DE INCENDIOS	OTRAS INSTALACIONES	Mensualmente	100	01/01/1995	0,00	0,00
ARMARIO 2 PUERTAS CRISTAL DIFERENCIALES	OTRAS INSTALACIONES	Mensualmente	100	01/01/1995	0,00	0,00
ARMARIO (LLAVES EDIFICIO CAMARA)	OTRAS INSTALACIONES	Mensualmente	100	01/01/1995	0,00	0,00
ARCON VERDE CON DOCUMENTOS EDIFICIO	OTRAS INSTALACIONES	Mensualmente	100	01/01/1995	0,00	0,00
APLIQUES DORADOS CON DOS BRAZOS EN FORMA	OTRAS INSTALACIONES	Mensualmente	5	01/01/1995	1.173,11	234,59
APARATO MUSICA Y MEGAFONIA EDIFICIO PHIL	OTRAS INSTALACIONES	Mensualmente	100	01/01/1995	0,00	0,00
APARATO MUSICA DOBLE PLETINA Y AMPLIF. M	OTRAS INSTALACIONES	Mensualmente	100	01/01/1995	0,00	0,00
APARATO DE HILO MUSICAL REF."ARANJUEZ"	OTRAS INSTALACIONES	Mensualmente	100	01/01/1995	0,00	0,00

Nombre	Grupo activo	Tipo de amortización	% anual amortización	Fecha compra	Valor del activo	A. A. 2023
AMPLIFICADOR PHILIPS N.1913	OTRAS INSTALACIONES	Mensualmente	100	01/01/1995	0,00	0,00
XTRAÑAS PRODUC. PROYECTOR LCD HITACHI	MAQUINARIA Y UTILES OFICINA	Mensualmente	10	01/01/2011	1.040,29	1.040,29
XTRAÑAS PRODUC.BAFLES, CABLEADO SALAS FO	MAQUINARIA Y UTILES OFICINA	Mensualmente	10	01/01/2011	1.486,80	1.486,80
M.LAGUNAR. LAVAVAJILLAS TEKA	MAQUINARIA Y UTILES OFICINA	Mensualmente	10	01/01/2011	266,25	266,25
C.INGLES. CAMARA FOTOS EOS 450	MAQUINARIA Y UTILES OFICINA	Mensualmente	10	01/01/2010	549,00	494,10
GBO. 5 VIDEOS SPLITTER	MAQUINARIA Y UTILES OFICINA	Mensualmente	10	01/01/2009	350,90	280,72
EMCO. 5 VIDEOPROY. SONY	MAQUINARIA Y UTILES OFICINA	Mensualmente	10	01/01/2009	5.632,96	4.506,36
DIMFO. FAX BROTHER 2820	MAQUINARIA Y UTILES OFICINA	Mensualmente	10	01/01/2009	205,00	164,00
DIMFO. DESTRUCTORA ID. 3103	MAQUINARIA Y UTILES OFICINA	Mensualmente	10	01/01/2009	1.043,72	834,98
CABALLERO S.L. PANTALLA MURAL 1.8*1.8	MAQUINARIA Y UTILES OFICINA	Mensualmente	10	01/01/2008	272,60	190,82
ALCAÑIZ. CAMARA VIDEO JVC GZ MC505	MAQUINARIA Y UTILES OFICINA	Mensualmente	10	01/01/2008	892,04	624,44
TECNICALOR BOMBA CALOR	MAQUINARIA Y UTILES OFICINA	Mensualmente	10	01/01/2007	11.948,09	7.168,85
IMI. PROYECTOR XGA. FORM	MAQUINARIA Y UTILES OFICINA	Mensualmente	10	01/01/2007	852,60	511,56
VOSI. CAFETERIA	MAQUINARIA Y UTILES OFICINA	Mensualmente	10	01/01/2006	1.000,00	500,00
SUM.INFORM. CABALL. PANTALLA	MAQUINARIA Y UTILES OFICINA	Mensualmente	10	01/01/2006	226,20	113,10
CIC. 2 PROYECTORES SONY	MAQUINARIA Y UTILES OFICINA	Mensualmente	10	01/01/2003	2.487,04	497,37
CANON. FAX.L2000	MAQUINARIA Y UTILES OFICINA	Mensualmente	10	01/01/2003	1.798,00	359,60
CANON. COPIADORA IR.6000	MAQUINARIA Y UTILES OFICINA	Mensualmente	10	01/01/2003	20.341,76	4.068,34
ALSEVA. PANTALLA TRIPODE	MAQUINARIA Y UTILES OFICINA	Mensualmente	10	01/01/2003	970,92	194,19
ALSEVA. 2 VIDEOPROYECTORES	MAQUINARIA Y UTILES OFICINA	Mensualmente	10	01/01/2003	3.090,24	618,06
AV SISTEMAS 2 PROYECTORES	MAQUINARIA Y UTILES OFICINA	Mensualmente	10	01/01/2002	10.708,59	1.070,86

Nombre	Grupo activo	Tipo de amortización	% anual amortización	Fecha compra	Valor del activo	A. A. 2023
S. POINT. RETROPROYECTOR	MAQUINARIA Y UTILES OFICINA	Mensualmente	100	01/01/2000	427,27	0,00
S.I.CABALLERO. PANTALLA	MAQUINARIA Y UTILES OFICINA	Mensualmente	100	01/01/1999	287,13	0,00
SUM. INF. CABALL. PANTALLA M.	MAQUINARIA Y UTILES OFICINA	Mensualmente	100	01/01/1998	291,20	0,00
RETROPROYECTOR 440. SUM.INF.CABALLERO	MAQUINARIA Y UTILES OFICINA	Mensualmente	100	01/01/1997	670,66	0,00
PROGRAMA RELOJ. GISPERT	MAQUINARIA Y UTILES OFICINA	Mensualmente	100	01/01/1997	1.481,57	0,00
TRÍPODES. FRA. LA NACIONAL	MAQUINARIA Y UTILES OFICINA	Mensualmente	100	01/01/1996	235,15	0,00
RETROPROYECTOR 2770. FR.KANG.	MAQUINARIA Y UTILES OFICINA	Mensualmente	100	01/01/1996	1.150,90	0,00
PANTALLA+TRÍPODES PARA VIDEOPROYECTOR	MAQUINARIA Y UTILES OFICINA	Mensualmente	100	01/01/1996	448,40	0,00
CABALLETE+PIZARRA+RUEDAS PARA RETROPROYE	MAQUINARIA Y UTILES OFICINA	Mensualmente	100	01/01/1996	327,00	0,00
CABALLETE+PIZARRA 2*0.9 FRA. INF.CAB.	MAQUINARIA Y UTILES OFICINA	Mensualmente	100	01/01/1996	190,86	0,00
PLEGADORA MARTIN-YALE	MAQUINARIA Y UTILES OFICINA	Mensualmente	100	01/01/1995	1.249,19	0,00
PLEGADORA - ENSOMBRADORA SYSTEMFORM	MAQUINARIA Y UTILES OFICINA	Mensualmente	100	01/01/1995	5.336,54	0,00
FOTOCOPIADORA OCE 2465 CRU	MAQUINARIA Y UTILES OFICINA	Mensualmente	100	01/01/1995	18.719,84	0,00
FOTOCOPIADORA NP5060-93009 N.40306720	MAQUINARIA Y UTILES OFICINA	Mensualmente	100	01/01/1995	13.707,08	0,00
FRANQUEADORA SECAP	MAQUINARIA Y UTILES OFICINA	Mensualmente	100	01/01/1994	2.225,55	0,00
PROYECTOR ELMO A-290	MAQUINARIA Y UTILES OFICINA	Mensualmente	100	01/01/1992	498,84	0,00
PROYECTOR DE IMAGENES POLAROID	MAQUINARIA Y UTILES OFICINA	Mensualmente	100	01/01/1992	957,94	0,00
CONTROL HORARIO (PARA FICHAR) MOD. SPECM	MAQUINARIA Y UTILES OFICINA	Mensualmente	100	01/01/1992	2.424,54	0,00
CALCULADORA OLIVETTI LOGOS 48	MAQUINARIA Y UTILES OFICINA	Mensualmente	100	01/01/1990	141,36	0,00
ENCUADERNADORA ROJA (SOLER INFORMATICA)	MAQUINARIA Y UTILES OFICINA	Mensualmente	100	01/01/1989	100,97	0,00

Nombre	Grupo activo	Tipo de amortización	% anual amortización	Fecha compra	Valor del activo	A. A. 2023
CALCULADORA ELECTRONICA ARMB 4212 PD	MAQUINARIA Y UTILES OFICINA	Mensualmente	100	01/01/1986	96,16	0,00
MAQUINA ESCRIBIR OLIVETTI LINEA 98	MAQUINARIA Y UTILES OFICINA	Mensualmente	100	01/01/1985	552,93	0,00
GUILLOTINA DAHLE	MAQUINARIA Y UTILES OFICINA	Mensualmente	100	01/01/1985	215,82	0,00
MAQUINA DE ESCRIBIR OLIVETTI	MAQUINARIA Y UTILES OFICINA	Mensualmente	100	01/01/1981	248,89	0,00
MAQUINA DE ESCRIBIR OLIVETTI	MAQUINARIA Y UTILES OFICINA	Mensualmente	100	01/01/1981	248,89	0,00
MAQUINA DE ESCRIBIR OLIVETTI	MAQUINARIA Y UTILES OFICINA	Mensualmente	100	01/01/1981	248,89	0,00
MAQUINA DE ESCRIBIR OLIVETTI	MAQUINARIA Y UTILES OFICINA	Mensualmente	100	01/01/1981	248,89	0,00
VENTILADOR GRIS VIEJO	MAQUINARIA Y UTILES OFICINA	Mensualmente	100	01/01/1980	0,00	0,00
TALADRADORA FARCO TLP - 50 A	MAQUINARIA Y UTILES OFICINA	Mensualmente	100	01/01/1980	0,00	0,00
PROYECTOR DE TRANSPARENCIAS KODAK	MAQUINARIA Y UTILES OFICINA	Mensualmente	100	01/01/1980	0,00	0,00
PANTALLAS DE PROYECCION	MAQUINARIA Y UTILES OFICINA	Mensualmente	100	01/01/1980	0,00	0,00
MAQUINA SACAPUNTAS LAPICES DE ANTICUARIO	MAQUINARIA Y UTILES OFICINA	Mensualmente	100	01/01/1980	0,00	0,00
MAQUINA DE ESCRIBIR I.B.M.	MAQUINARIA Y UTILES OFICINA	Mensualmente	100	01/01/1980	0,00	0,00
MALETA GRIS O "CAJA DE HERRAMIENTAS"	MAQUINARIA Y UTILES OFICINA	Mensualmente	100	01/01/1980	0,00	0,00
LINTERNA BLANCA Y NARANJA	MAQUINARIA Y UTILES OFICINA	Mensualmente	100	01/01/1980	0,00	0,00
GRABADORA SANYO PEQUEÑA	MAQUINARIA Y UTILES OFICINA	Mensualmente	100	01/01/1980	0,00	0,00
FRIGORIFICO PEQUEÑO	MAQUINARIA Y UTILES OFICINA	Mensualmente	100	01/01/1980	0,00	0,00
DIMO (EN UNA FUNDA NEGRA)	MAQUINARIA Y UTILES OFICINA	Mensualmente	100	01/01/1980	0,00	0,00
CARRITO PLEGABLE PARA EL CORREO	MAQUINARIA Y UTILES OFICINA	Mensualmente	100	01/01/1980	0,00	0,00
CALIENTA LECHE UFESA	MAQUINARIA Y UTILES OFICINA	Mensualmente	100	01/01/1980	0,00	0,00
CALENTADOR BRAUN	MAQUINARIA Y UTILES OFICINA	Mensualmente	100	01/01/1980	0,00	0,00

Nombre	Grupo activo	Tipo de amortización	% anual amortización	Fecha compra	Valor del activo	A. A. 2023
CALCULADORA ELECTRONICA TEXAS INSTRUMENT	MAQUINARIA Y UTILES OFICINA	Mensualmente	100	01/01/1980	0,00	0,00
BASCULA PARA PESAR CORRESPONDENCIA	MAQUINARIA Y UTILES OFICINA	Mensualmente	100	01/01/1980	0,00	0,00
DATA CITY. CENTRALITA	COMUNICACIONES CAMARA	Mensualmente	5	01/01/2010	7.562,04	7.183,94
XTRAÑAS S.L. VIDEOCONFERENCIA SALON ACTO	COMUNICACIONES CAMARA	Mensualmente	5	01/01/2008	6.000,00	5.100,00
XTRAÑAS S.L. VIDEOCONFERENCIA SALON ACTO	COMUNICACIONES CAMARA	Mensualmente	5	01/01/2008	20.390,00	17.331,50
XTRAÑAS S.L. ILUMINACION SALON ACTOS	COMUNICACIONES CAMARA	Mensualmente	5	01/01/2008	348,00	295,80
XTRAÑAS S.L. GRABADOR DVD SALON ACTOS	COMUNICACIONES CAMARA	Mensualmente	5	01/01/2008	3.659,80	3.110,83
XTRAÑAS S.L. DISEÑO MESA PRESIDENCIAL SA	COMUNICACIONES CAMARA	Mensualmente	5	01/01/2008	3.758,40	3.194,62
XTRAÑAS S.L. CABINA CONTROL SALON ACTOS	COMUNICACIONES CAMARA	Mensualmente	5	01/01/2008	3.306,00	2.810,10
XTRAÑAS S.L. AUDIOVISUAL SALON DE ACTOS	COMUNICACIONES CAMARA	Mensualmente	5	01/01/2008	20.000,00	17.000,00
XTRAÑAS S.L. AUDIOVISUAL SALON PLENOS	COMUNICACIONES CAMARA	Mensualmente	5	01/01/2008	15.360,05	13.056,05
XTRAÑAS S.L. AUDIOVISUAL SALA CONFERENCIA	COMUNICACIONES CAMARA	Mensualmente	5	01/01/2008	8.893,87	7.559,80
TELEFONICA. CENTRALITA	COMUNICACIONES CAMARA	Mensualmente	5	01/01/2006	2.213,45	1.660,09
VIDEOCONFERENCIAS, EQUIPOS CATALOGO TELE	COMUNICACIONES CAMARA	Mensualmente	100	01/01/1993	468,68	0,00
VIDEOCONFERENCIAS	COMUNICACIONES CAMARA	Mensualmente	100	01/01/1991	189.565,78	0,00
REGISTRO PROPIEDAD. NUEVA SEDE	CONSTRUCCIONES CAMARA	Mensualmente	1	01/01/1998	1.015,25	883,30
NOTARIA. COMPRA EDIFICIO	CONSTRUCCIONES CAMARA	Mensualmente	1	01/01/1998	1.296,91	1.128,28
EDIFICIO. CONSTRUCCION	CONSTRUCCIONES CAMARA	Mensualmente	1	01/01/1998	1.031.280,34	897.213,93
DRAGADOS. CUARTO ASEO	CONSTRUCCIONES CAMARA	Mensualmente	1	01/01/1998	1.439,25	1.252,19
DRAGADOS. AULAS 1ª P. UNIFICADAS.	CONSTRUCCIONES CAMARA	Mensualmente	1	01/01/1998	2.214,49	1.926,67
DRAGADOS HUECO BIBLIOTECA	CONSTRUCCIONES CAMARA	Mensualmente	1	01/01/1997	45.565,75	35.085,60
RAMÓN FARRÉ. ARQUITECTO	CONSTRUCCIONES CAMARA	Mensualmente	1	01/01/1996	27.502,31	23.376,99
AENOR. TRAMIT. ISO	IMPLANT. ISO-9002	Mensualmente	100	01/01/2000	1.109,32	0,00

Nombre	Grupo activo	Tipo de amortización	% anual amortización	Fecha compra	Valor del activo	A. A. 2023
AENOR. CERTIF. ISO	IMPLANT. ISO-9002	Mensualmente	100	01/01/2000	3.967,32	0,00
IMAGINA.ROTUL. IMAGEN CAM.	IMAGEN CORPORATIVA	Mensualmente	16,66	01/01/2006	1.160,00	193,30
IMAGINA. LOGOTIPO CAMARA	IMAGEN CORPORATIVA	Mensualmente	16,66	01/01/2006	522,87	87,16
IMAGEN CORPORATIVA RQR 34894	IMAGEN CORPORATIVA	Mensualmente	100	01/01/1995	7.741,04	0,00
IMAGEN CORPORATIVA RQR 20195	IMAGEN CORPORATIVA	Mensualmente	100	01/01/1995	1.039,99	0,00
NEXTRET S.L. CONSULTAS NEXCAM	APLICACION NEXCAM	Mensualmente	20	01/01/2008	10.283,02	4.113,22
LICENCIAS. NEXCAM. C. SABADELL	APLICACION NEXCAM	Mensualmente	20	01/01/2003	65.493,00	13.098,60
NEXTRET. AMPLIACION NEXCAM	APLICACION NEXCAM	Mensualmente	100	01/01/2006	35.264,00	0,00
NEXTRET. AMPL. SERV. NEXCAM	APLICACION NEXCAM	Mensualmente	100	01/01/2006	2.668,00	0,00
INJ. 15 OFFICEB.07.LICENCI A	APLIC.INFORMATICA S-SOFTWARE	Mensualmente	20	01/01/2010	2.869,33	2.295,46
XTRAÑAS PROD. SWITCH WGA	APLIC.INFORMATICA S-SOFTWARE	Mensualmente	20	01/01/2009	1.308,48	785,09
PROF. SOFTW. D. CONTROL PRES	APLIC.INFORMATICA S-SOFTWARE	Mensualmente	20	01/01/2009	614,80	368,88
PROF. SOFTW. D. CONTROL FORM.	APLIC.INFORMATICA S-SOFTWARE	Mensualmente	20	01/01/2009	1.055,60	633,40
KONICA DOCM. SERV. LICEN.	APLIC.INFORMATICA S-SOFTWARE	Mensualmente	20	01/01/2009	1.786,40	1.071,84
IMJ. VIRTUALIZAC. SERV.	APLIC.INFORMATICA S-SOFTWARE	Mensualmente	20	01/01/2009	10.495,62	6.297,37
IMJ. DISPOSIT. COPIA SEGUR.	APLIC.INFORMATICA S-SOFTWARE	Mensualmente	20	01/01/2009	698,99	419,39
HEWLETT P. 25 LIC. OFFICE 07	APLIC.INFORMATICA S-SOFTWARE	Anualmente	20	01/01/2009	4.141,20	2.484,72
TECSIDEL. 90 INTRANET ESCUELA NEGOCIOS	APLIC.INFORMATICA S-SOFTWARE	Mensualmente	20	01/01/2008	20.880,00	8.352,00
TECSIDEL. 10 INTRANET ESCUELA NEGOCIOS	APLIC.INFORMATICA S-SOFTWARE	Mensualmente	20	01/01/2008	2.320,00	928,00
TDS CONSULTORES. 50% WEB CAMARA	APLIC.INFORMATICA S-SOFTWARE	Mensualmente	20	01/01/2008	15.283,03	6.113,20
TDS CONSULTORES. 50% WEB CAMARA	APLIC.INFORMATICA S-SOFTWARE	Mensualmente	20	01/01/2008	15.283,02	6.113,22
NODALIA. MODIFICACION SELLO REGISTRO	APLIC.INFORMATICA S-SOFTWARE	Mensualmente	20	01/01/2008	464,00	185,60

Nombre	Grupo activo	Tipo de amortización	% anual amortización	Fecha compra	Valor del activo	A. A. 2023
NODALIA. DISEÑO 40% SELLO REGISTRO	APLIC.INFORMATICA S-SOFTWARE	Mensualmente	20	01/01/2008	560,00	224,00
CASTILLA. SOFTWARE TABLON EMPLEO	APLIC.INFORMATICA S-SOFTWARE	Mensualmente	20	01/01/2008	435,88	174,34
CASTILLA. 60% PROYEC. SELLO ELECTRONICO	APLIC.INFORMATICA S-SOFTWARE	Mensualmente	20	01/01/2008	2.282,00	912,80
PARADIGMA. SOFTWARE CONTAGESTION	APLIC.INFORMATICA S-SOFTWARE	Mensualmente	20	01/01/2007	47.347,75	9.469,55
J.DIEZ WEB E. NEG.	APLIC.INFORMATICA S-SOFTWARE	Mensualmente	20	01/01/2007	870,00	174,00
C. CAZURRO WEB E. NEG.	APLIC.INFORMATICA S-SOFTWARE	Mensualmente	20	01/01/2007	4.315,20	863,04
CIC. LICENCIA DOCUWARE	APLIC.INFORMATICA S-SOFTWARE	Mensualmente	100	01/01/2003	1.585,72	0,00
C. CAZURRO. WEB ESC. NEGOCIOS	APLIC.INFORMATICA S-SOFTWARE	Mensualmente	100	01/01/2003	1.937,20	0,00
C. CAZURRO. P. WEB (CAMARA)	APLIC.INFORMATICA S-SOFTWARE	Mensualmente	100	01/01/2003	3.770,00	0,00
CIC. WEB. BOLSA TRABAJO	APLIC.INFORMATICA S-SOFTWARE	Mensualmente	100	01/01/2002	5.437,96	0,00
CIC. DOCUWARE LICENCIAS	APLIC.INFORMATICA S-SOFTWARE	Mensualmente	100	01/01/2002	9.139,64	0,00
CIC. ANTIVIRUS PANDA	APLIC.INFORMATICA S-SOFTWARE	Mensualmente	100	01/01/2002	3.246,11	0,00
HARDTRONIC. LICENC. 0.2000	APLIC.INFORMATICA S-SOFTWARE	Mensualmente	100	01/01/2000	4.459,41	0,00
G. VAZQUEZ. LICENCIAS 0.20	APLIC.INFORMATICA S-SOFTWARE	Mensualmente	100	01/01/2000	4.460,73	0,00
ELVEX. LICENCIAS CONTROL	APLIC.INFORMATICA S-SOFTWARE	Mensualmente	100	01/01/2000	221,86	0,00
ELVEX. ANTIVIRUS RED	APLIC.INFORMATICA S-SOFTWARE	Mensualmente	100	01/01/2000	543,57	0,00
PROGRAMA NÓMINAS. CHOICE	APLIC.INFORMATICA S-SOFTWARE	Mensualmente	100	01/01/1996	825,07	0,00
WINDOWS N.T.	APLIC.INFORMATICA S-SOFTWARE	Mensualmente	100	01/01/1995	1.026,13	0,00
SOFT. CORREO Y EL 30% DE OTRO CONTRATADO	APLIC.INFORMATICA S-SOFTWARE	Mensualmente	100	01/01/1995	2.738,64	0,00
SOFTWARE DE GESTION BIBLIOTECA	APLIC.INFORMATICA S-SOFTWARE	Mensualmente	100	01/01/1995	1.039,99	0,00
SMS 1 LICENCIA	APLIC.INFORMATICA S-SOFTWARE	Mensualmente	100	01/01/1995	908,26	0,00
PROGS. CONTAB. CONTAPLUS V.7.1. WINDOWS	APLIC.INFORMATICA S-SOFTWARE	Mensualmente	100	01/01/1995	1.071,60	0,00

Nombre	Grupo activo	Tipo de amortización	% anual amortización	Fecha compra	Valor del activo	A. A. 2023
MS OFICCE V. 4.3 EDUCACIONAL	APLIC.INFORMATICA S-SOFTWARE	Mensualmente	100	01/01/1995	4.143,32	0,00
MICROSOFT OFFICE 95	APLIC.INFORMATICA S-SOFTWARE	Mensualmente	100	01/01/1995	506,13	0,00
LICENCIAS WIN*95	APLIC.INFORMATICA S-SOFTWARE	Mensualmente	100	01/01/1995	582,39	0,00
LICENCIAS ACCESO N.T.	APLIC.INFORMATICA S-SOFTWARE	Mensualmente	100	01/01/1995	748,10	0,00
INST. Y PUESTA EN MARCHA DOC.95/2038	APLIC.INFORMATICA S-SOFTWARE	Mensualmente	100	01/01/1995	4.792,98	0,00
INSTALACION EN RED WINDOWS TG 3.11	APLIC.INFORMATICA S-SOFTWARE	Mensualmente	100	01/01/1995	2.010,65	0,00
GLOGILINK PRO	APLIC.INFORMATICA S-SOFTWARE	Mensualmente	100	01/01/1995	450,66	0,00
EST. INFORMAT. SEDE AV. RAMON PRADERA	APLIC.INFORMATICA S-SOFTWARE	Mensualmente	100	01/01/1995	1.733,32	0,00
CD DURVAN	APLIC.INFORMATICA S-SOFTWARE	Mensualmente	100	01/01/1995	131,73	0,00
SEG. ENTREGA GESTION CONTABLE EN MS DOS	APLIC.INFORMATICA S-SOFTWARE	Mensualmente	100	01/01/1993	521,83	0,00
PRIM. ENTREGA GESTION CONTABLE EN MS DOS	APLIC.INFORMATICA S-SOFTWARE	Mensualmente	100	01/01/1993	521,83	0,00
AMPLIACION MEMORIA 2 MEGAS	APLIC.INFORMATICA S-SOFTWARE	Mensualmente	100	01/01/1993	152,06	0,00
TEXPICK S14/15/16 FP **FRA. DEL 23.03.92	APLIC.INFORMATICA S-SOFTWARE	Mensualmente	100	01/01/1992	814,97	0,00
BASE DE DATOS DBASE IV.	APLIC.INFORMATICA S-SOFTWARE	Mensualmente	100	01/01/1992	793,99	0,00
APLICACION NOMINAS	APLIC.INFORMATICA S-SOFTWARE	Mensualmente	100	01/01/1992	3.735,29	0,00
WINWORD V.1.10 CASTELLANO DUAL	APLIC.INFORMATICA S-SOFTWARE	Mensualmente	100	01/01/1991	531,10	0,00
WINWORD V. 1.10 CASTELLANO	APLIC.INFORMATICA S-SOFTWARE	Mensualmente	100	01/01/1991	531,10	0,00
S.O. PICK BASICO 3 USUARIOS	APLIC.INFORMATICA S-SOFTWARE	Mensualmente	100	01/01/1991	1.009,70	0,00
PROJECT P/WIN V 1.00 INGLES DUAL	APLIC.INFORMATICA S-SOFTWARE	Mensualmente	100	01/01/1991	652,27	0,00
MICROSOFT MOUSE SERIE	APLIC.INFORMATICA S-SOFTWARE	Mensualmente	100	01/01/1991	267,91	0,00
CABE CENTRONIC 2M	APLIC.INFORMATICA S-SOFTWARE	Mensualmente	100	01/01/1991	52,50	0,00

Nombre	Grupo activo	Tipo de amortización	% anual amortización	Fecha compra	Valor del activo	A. A. 2023
ANTIVIRUS NORTON	APLIC.INFORMATICA S-SOFTWARE	Mensualmente	100	01/01/1991	80,78	0,00
EQUIPOS INFORMATICOS EIC INICIO	EQUIPOS INFORMATICOS EIC	Mensualmente		30/09/2011	49.950,93	47.452,93
MOBILIARIO EIC INICIO	MOBILIARIO EIC	Mensualmente		30/09/2012	910.678,85	887.911,85
OTRAS INSTALACIONES EIC INICIO	OTRAS INSTALACIONES EIC	Mensualmente		30/09/2011	1.208.641,00	1.191.854,40
LUMINARIAS EIC INICIO	OTRAS INSTALACIONES EIC	Mensualmente		29/09/2011	12.556,73	12.382,33
MANTELES EIC INICIO	UTILLAJE EIC	Mensualmente		24/11/2011	267,48	254,48
CRISTALERIA, VAJILLAS EIC INICIO	UTILLAJE EIC	Mensualmente		31/10/2011	46.948,67	44.601,67
MANTELES, SERVILLETAS EIC INICIO	UTILLAJE EIC	Mensualmente		06/10/2011	1.420,50	1.384,50
UTENSILIOS COCINA EIC INICIO	UTILLAJE EIC	Mensualmente		14/09/2011	18.509,78	17.583,78
CONSTRUCCIONES EIC	CONSTRUCCIONES EIC	Mensualmente		30/09/2011	2.793.677,53	2.778.341,53
TERRENO EIC	TERRENOS EIC	Anualmente	2		437.865,00	0,00
APLICACIONES INFORMÁTICAS EIC INICIO	APLIC.INFORMA.EIC	Mensualmente		30/09/2011	55.742,00	52.955,00